

No. 198

23 al 29 de abril de 2012

TEMAS

*Los temas de la
agenda ciudadana*

*Cambios en el clima
pre-electoral*

CÁPSULA SEMANAL DE OPINIÓN PÚBLICA

No. 198

Tendencias predominantes

Predominan seguridad y economía en la agenda ciudadana

- Existen dos grandes rubros de los cuales los ciudadanos esperan escuchar propuestas de los candidatos: el primero son los temas vinculados a la inseguridad, el cual entre violencia y combate a la delincuencia, abarca 77% de los entrevistados; el segundo gran rubro son los temas económicos, tales como trabajo y desempleo (51%), la economía (25%), pobreza (9%) y salarios y precios (estos dos últimos con 5% cada uno).
- En un segundo nivel de importancia aparecen los temas vinculados al bienestar social, como educación (40%) y salud (12%).
- En materia de combate al crimen organizado, la principal preocupación es el respeto a los derechos humanos y la afectación de ciudadanos inocentes (50%); y en menor medida la continuidad del Ejército en esta lucha (25%).

Cambios en el clima pre-electoral

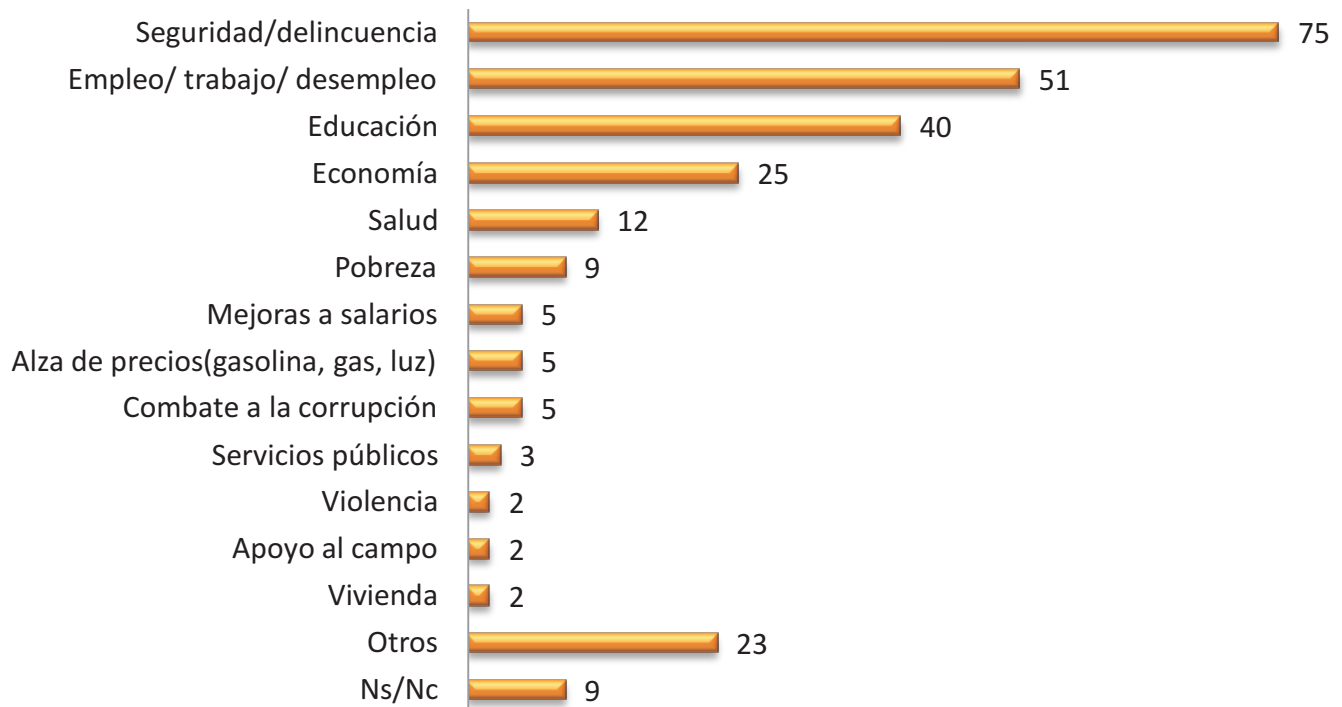
- Desde marzo de 2011 es posible identificar una creciente opinión positiva sobre la adecuada conducción de las elecciones: se ha registrado un incremento de 10 puntos en el porcentaje de quienes consideran que el IFE garantizará la imparcialidad de los comicios (pasó de 44 a 54%).
- Pese a ello, no existe un consenso sólido sobre el transcurso normal de las elecciones: así, sólo 49% considera que serán limpias y 55% cree que transcurrirán en calma.
- Además, existen sectores minoritarios, pero relevantes, que consideran que es posible que el crimen organizado atente contra candidatos (48%), provoque violencia en mítines (46%) y/o impida votar a los ciudadanos (43%).

Los temas de la agenda ciudadana

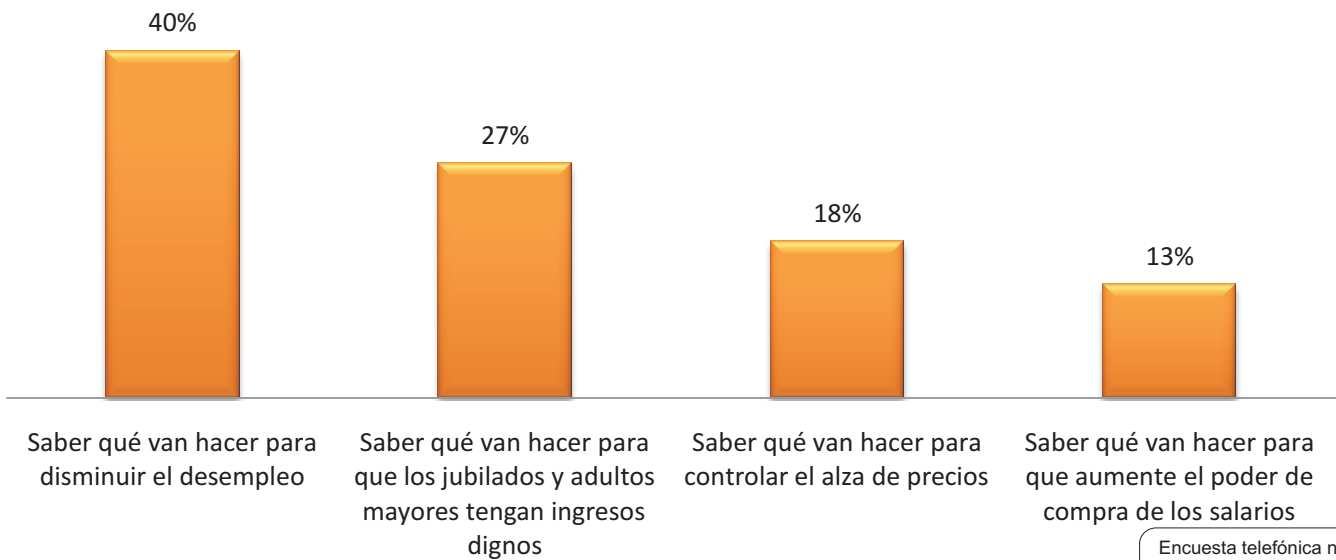
Como usted sabe, actualmente en México estamos en campaña para elegir Presidente de la República.

Dígame por favor tres temas de los que usted quiere oír propuestas de los candidatos

(% de menciones independientes de si se señalaron en primero, o segundo o tercer lugar)



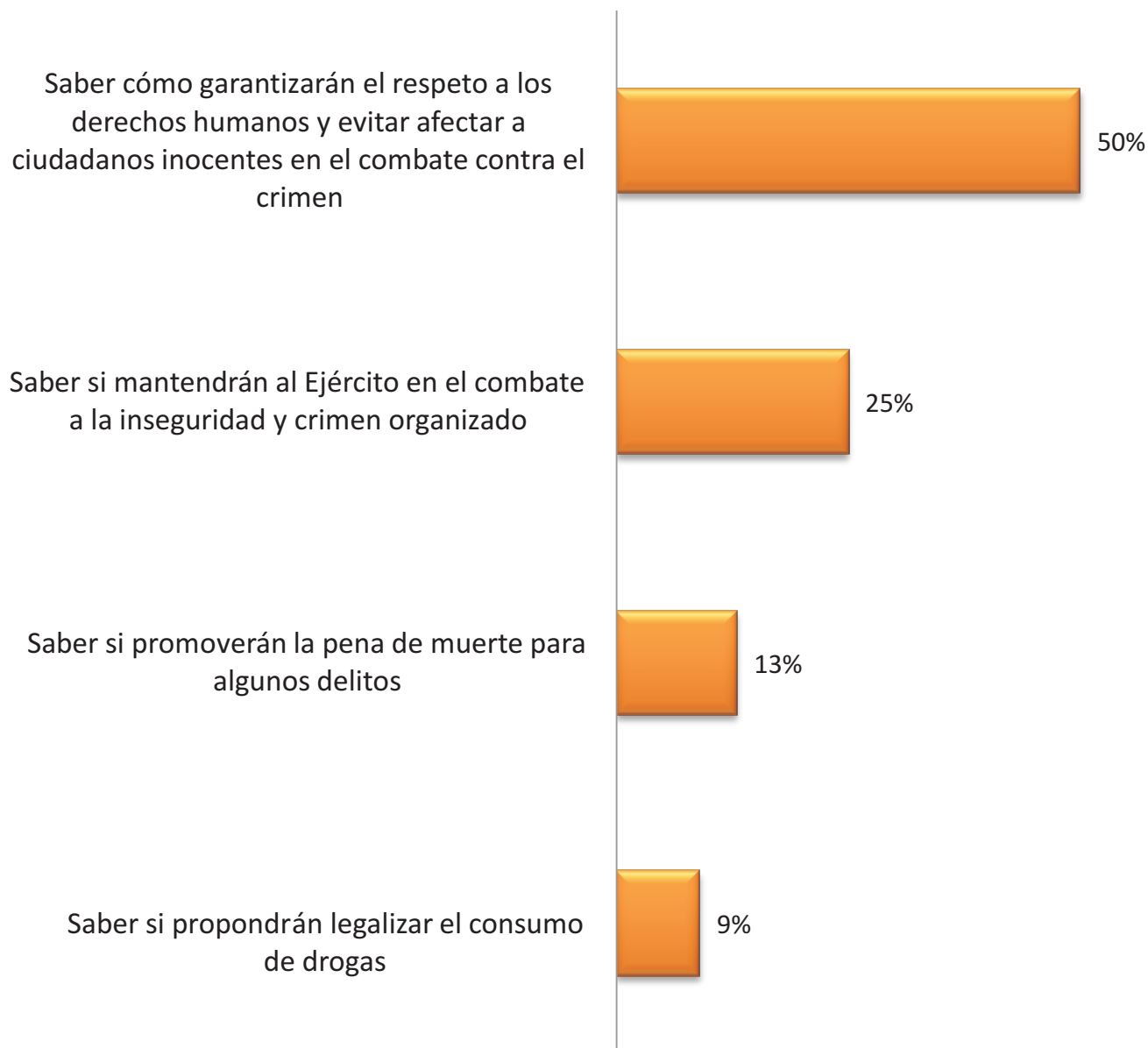
Le voy a leer cuatro preocupaciones que tiene la gente sobre la economía y quiero que me diga cuál es la que a usted le interesa más que traten los candidatos a la Presidencia de la República...



Encuesta telefónica nacional, del 17 al 20 de abril de 2012.

Los temas de la agenda ciudadana

Y de las siguientes preocupaciones sobre el combate al crimen organizado, ¿cuál sería la que le gustaría más a usted que traten?



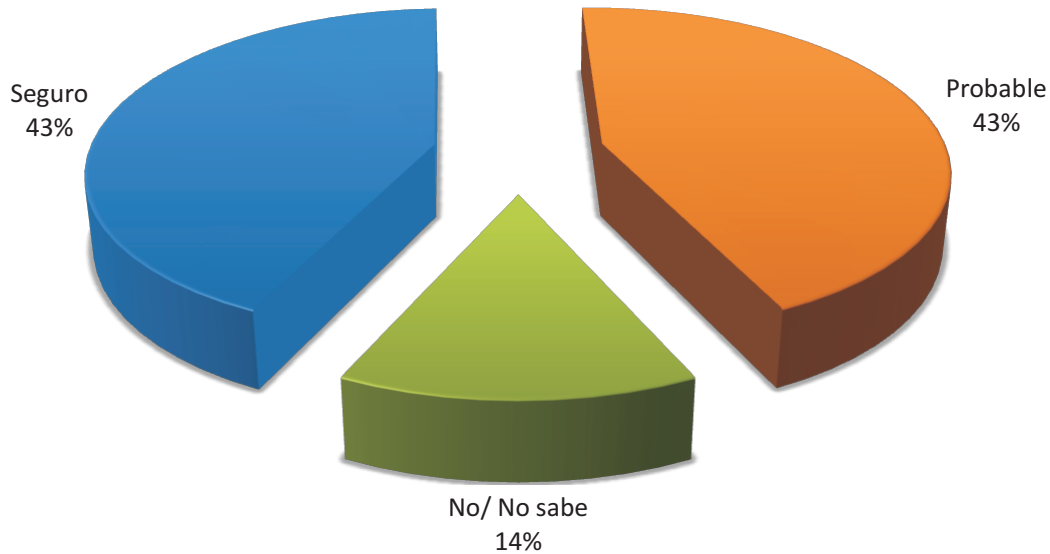
Encuesta telefónica nacional,
del 17 al 20 de abril de 2012.

Fuente: *Excelsior*, "Quieren debate sobre seguridad", 23 de abril de 2012, disponible en www.excelsior.com.mx (fecha de consulta: abril de 2012).

Para obtener más información acerca del tema le invitamos a que se ponga en contacto con el área de Opinión Pública del CESOP

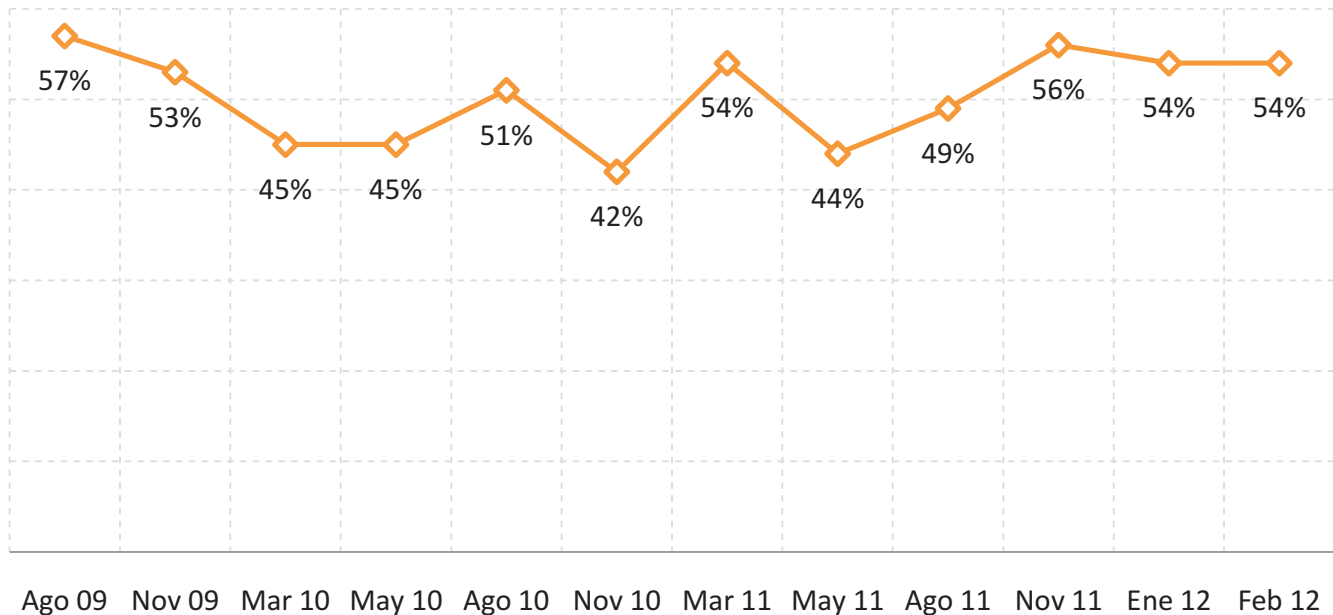
Cambios en el clima pre-electoral

¿Qué tan factible es que vaya usted a ir a votar en las próximas elecciones federales?



¿Cree usted que el IFE garantiza o no garantiza la imparcialidad en las próximas elecciones federales?

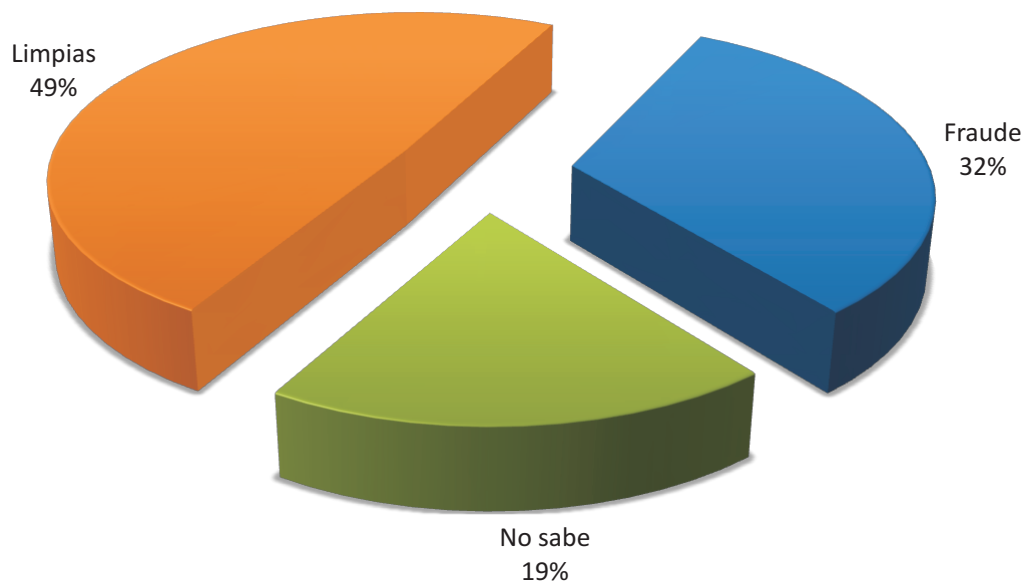
(Sólo quienes afirman que sí la garantiza)



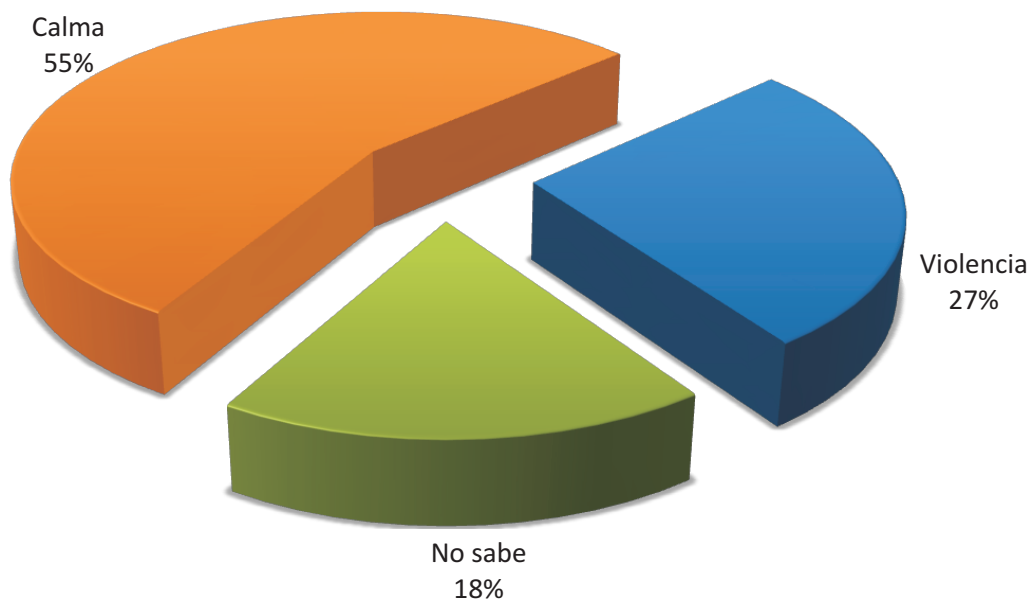
Encuesta nacional en vivienda, de 17 al 19 de febrero de 2012.

Cambios en el clima pre-electoral

¿Cree usted que las próximas elecciones federales serán limpias o que habrá fraude?



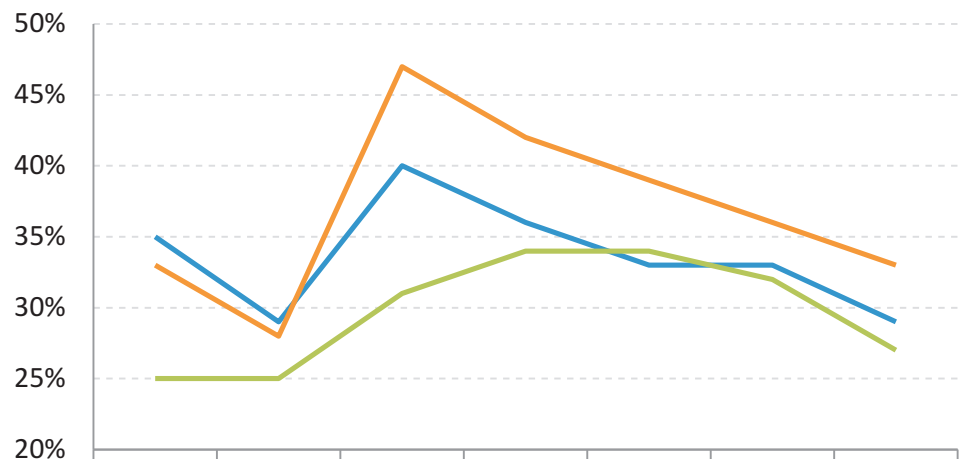
¿Cree usted que las próximas elecciones federales trascorrirán en calma o que habrá violencia?



Encuesta nacional en vivienda,
de 17 al 19 de febrero de 2012.

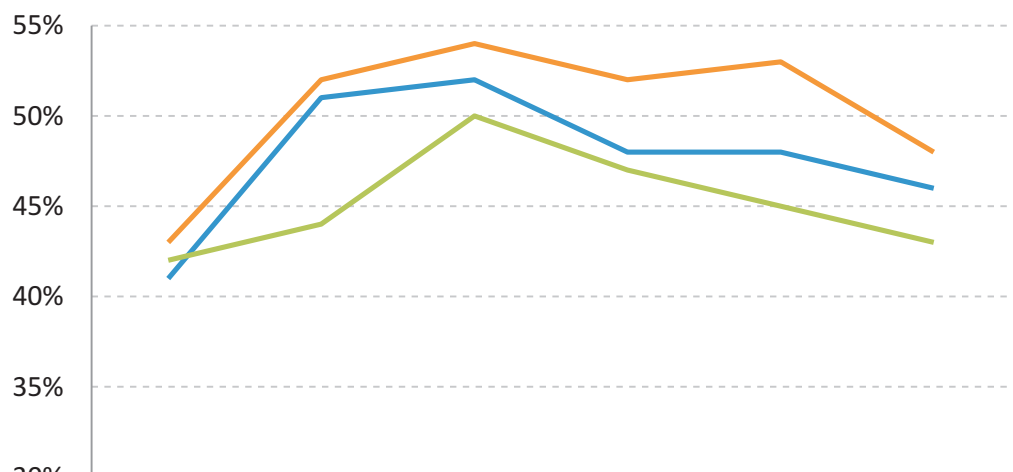
Cambios en el clima pre-electoral

¿Qué tanto cree usted que el crimen organizado está influyendo en...?
(respuestas afirmativas)



	Ago 10	Nov 10	Mar 11	May 11	Ago 11	Nov 11	Feb 12
— La definición de candidaturas	35%	29%	40%	36%	33%	33%	29%
— El financiamiento de campañas	33%	28%	47%	42%	39%	36%	33%
— La participación ciudadana	25%	25%	31%	34%	34%	32%	27%

¿Teme usted o no que en el proceso electoral federal de 2012 el crimen organizado...?
(respuestas afirmativas)



	Nov 10	Mar 11	May 11	Ago 11	Nov 11	Feb 12
— Atente contra candidatos	43%	52%	54%	52%	53%	48%
— Provoque violencia en mítines	41%	51%	52%	48%	48%	46%
— Impida a ciudadanos votar	42%	44%	50%	47%	45%	43%

Encuesta nacional en vivienda,
de 17 al 19 de febrero de 2012.

CÁPSULA SEMANAL DE OPINIÓN PÚBLICA

Los datos completos de estas encuestas y de otros temas de interés, los puede consultar en la página del



www.diputados.gob.mx/cesop

La información contenida en esta cápsula es una síntesis de las principales encuestas generadas por diversas empresas. Esta información no refleja la opinión del CESOP ni de la Cámara de Diputados.