

No. 206

18 al 24 de junio de 2012

TEMAS

Planes de migrar a EU

Migración laboral a EU

CÁPSULA SEMANAL DE OPINIÓN PÚBLICA

No. 206

Tendencias predominantes

Planes de migrar a EU

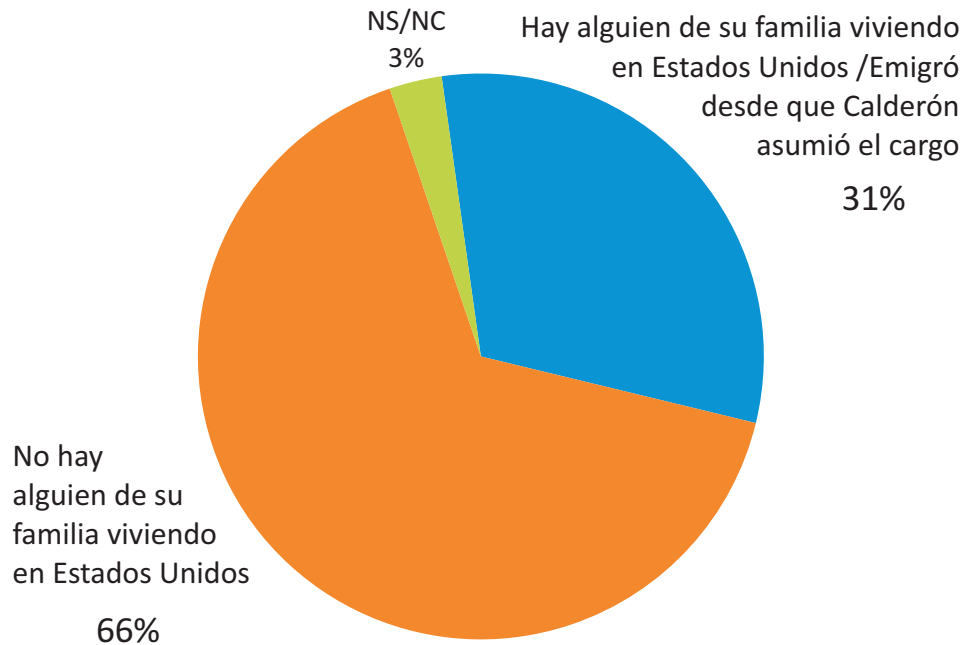
- ❑ **31% de la población mexicana tiene familiares en EU.** Por ello y por las intensas relaciones con esa nación, 63% está “muy” o “algo” de acuerdo con la legalización de los migrantes indocumentados.
- ❑ **19% pensaría en migrar a Estados Unidos.** Entre la población de 18 a 24 años de edad este porcentaje es de 26% y va decreciendo en la medida que aumenta la edad, hasta llegar a 12% entre la población de 65 años y más.

Migración laboral a EU

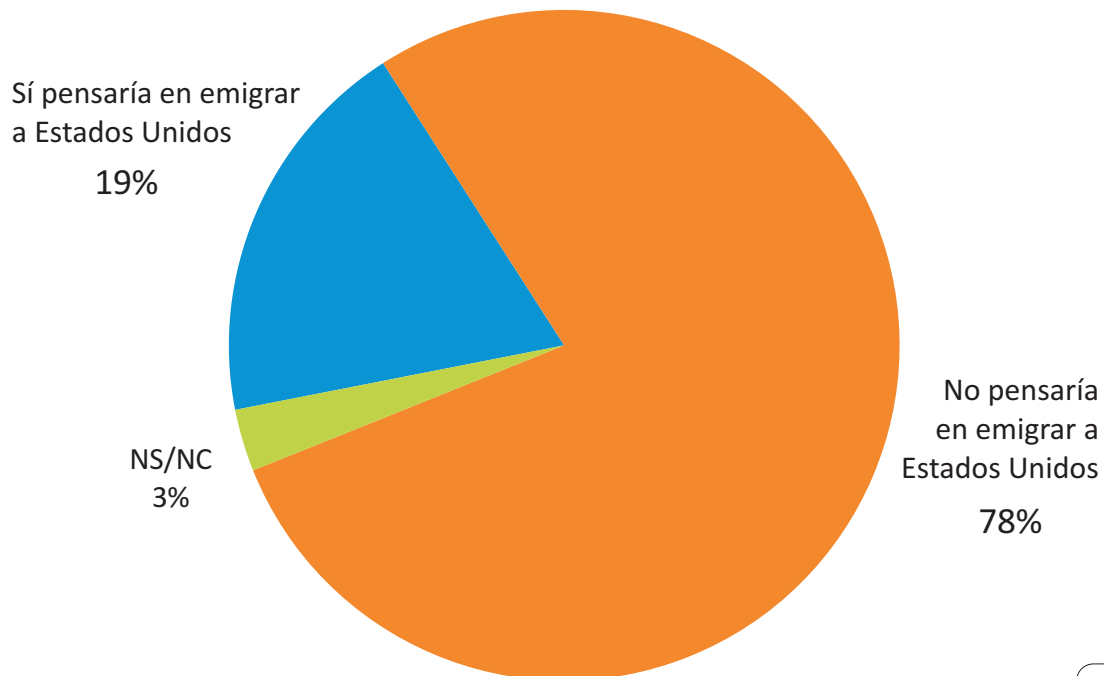
- ❑ **Desciende migración mexicana a EU.** Entre 2005 y 2012 pasó de 23 a 9% el sector de la población que expresó haber considerado ir a trabajar al país vecino. Esta tendencia coincide con las cifras oficiales estadounidenses, que detectaron un balance cercano a cero entre los mexicanos que entraron y salieron de esa nación.
- ❑ **Los peligros en la frontera inhibieron la migración.** Entre 2003 y 2012 pasaron de 24 a 36% aquellos que expresaron que no irían a EU a buscar trabajo por “lo peligroso” que resulta cruzar la frontera; en tanto, se mantuvo en 24% aquellos que arguyeron que no les gustaría “dejar a sus familias”.

Planes de migrar a EU

¿Hay alguien de su familia cercana que actualmente esté viviendo en Estados Unidos o que haya emigrado desde que el presidente Calderón asumió el cargo?



Considerando el estado actual de México, ¿usted pensaría en emigrar a Estados Unidos?



Encuesta nacional en vivienda, del 7 al 10 de mayo de 2012.

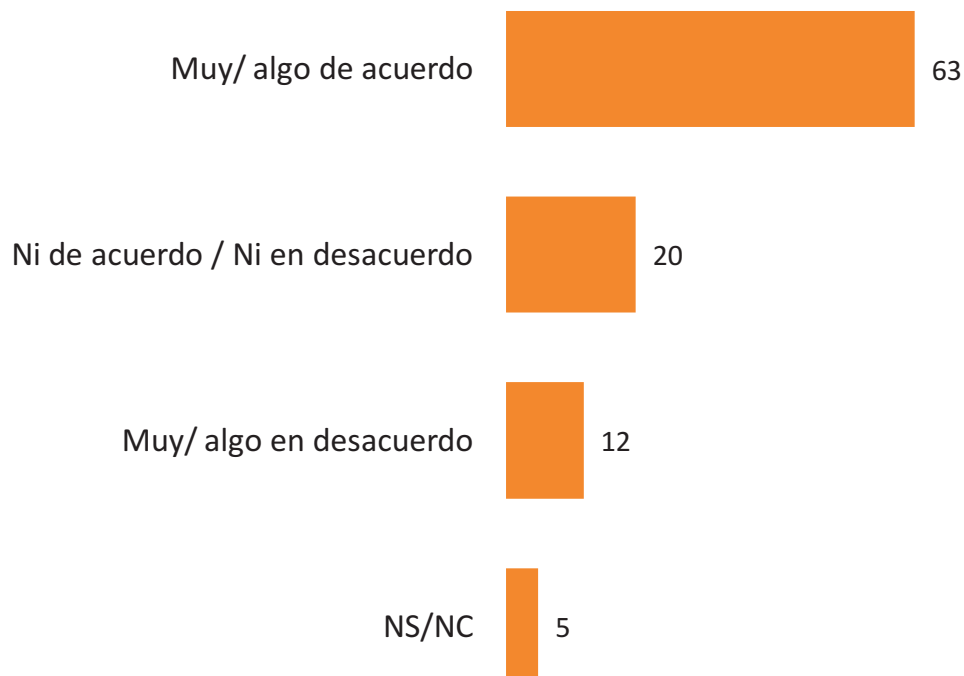
Planes de migrar a EU

Considerando el estado actual de México, ¿usted pensaría en emigrar a Estados Unidos?

Planes de migración por grupos de edad

	18 a 24	25 a 34	35 a 44	45 a 54	55 a 64	65 y más	Total
Sí pensaría en emigrar a Estados Unidos	26	20	17	17	13	12	19
No pensaría en emigrar a Estados Unidos	70	78	80	80	81	85	78
NS/NC	4	2	3	3	6	3	3
	100	100	100	100	100	100	100

¿Está usted de acuerdo o en desacuerdo con la legalización a los inmigrantes que viven en Estados Unidos sin documentos, bajo ciertas condiciones?

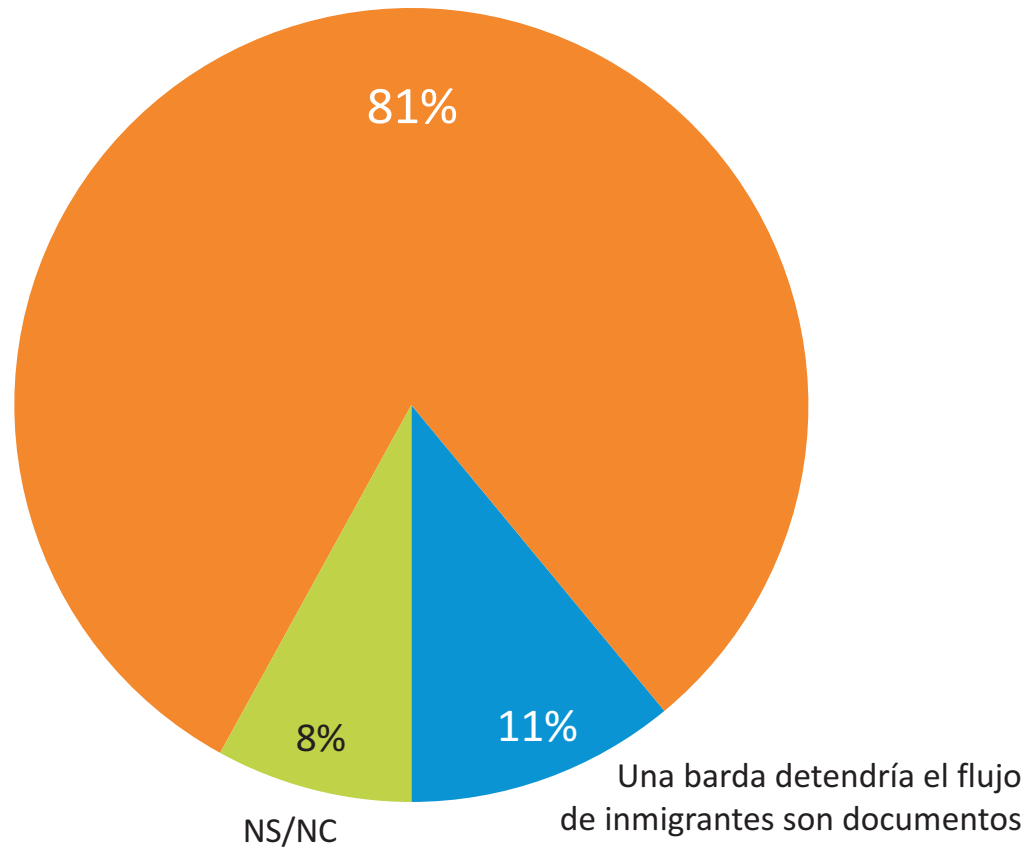


Encuesta nacional en vivienda, del 7 al 10 de mayo de 2012.

Planes de migrar a EU

¿Qué opina usted de la idea de construir una barda a lo largo de toda la frontera entre Estados Unidos y México?

No haría ninguna diferencia. Aun así, muchos intentarían cruzar la frontera ilegalmente



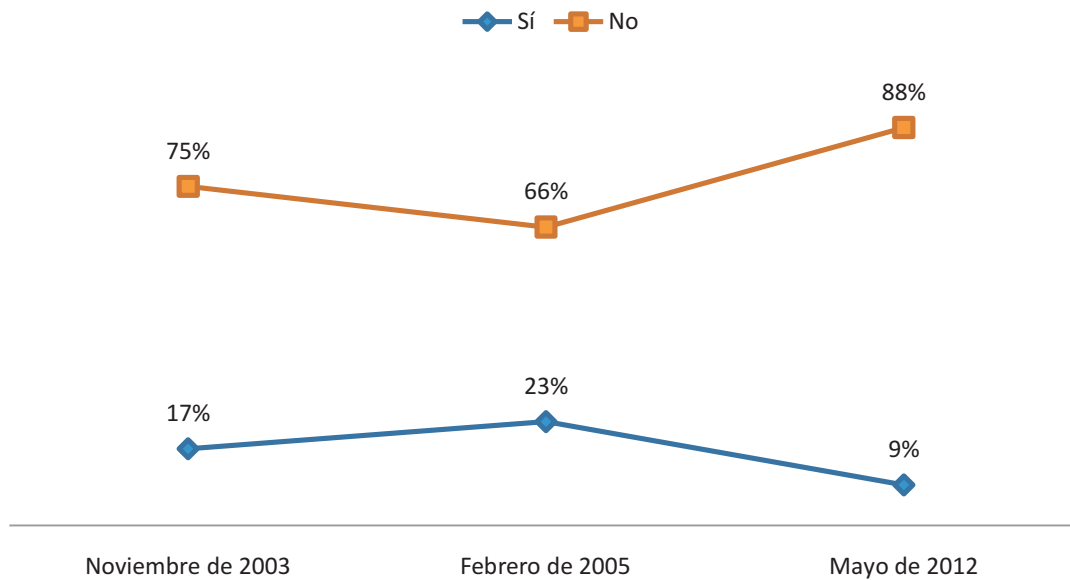
Encuesta nacional en vivienda, del 7 al 10 de mayo de 2012.

Fuente: Buendía & Laredo, "Encuesta nacional de Opinión Pública, México-Estados Unidos", 25 mayo 2012, disponible en www.buendiaylaredo.com (fecha de consulta: junio de 2012).

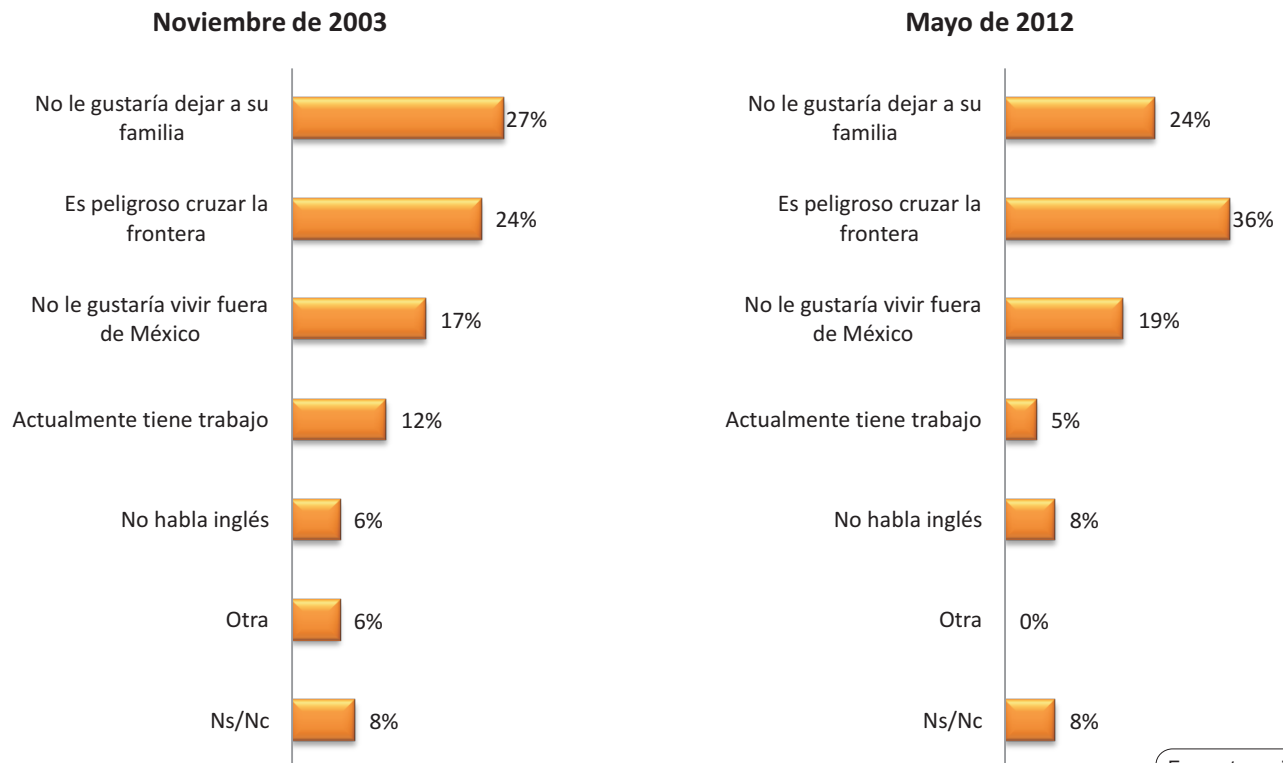
Para obtener más información acerca del tema le invitamos a que se ponga en contacto con el área de Opinión Pública del CESOP

Migración laboral a EU

¿Usted ha considerado o no ir a trabajar a Estados Unidos en los próximos años?



¿Cuál es la principal razón por la que usted No iría a buscar trabajo a los Estados Unidos?

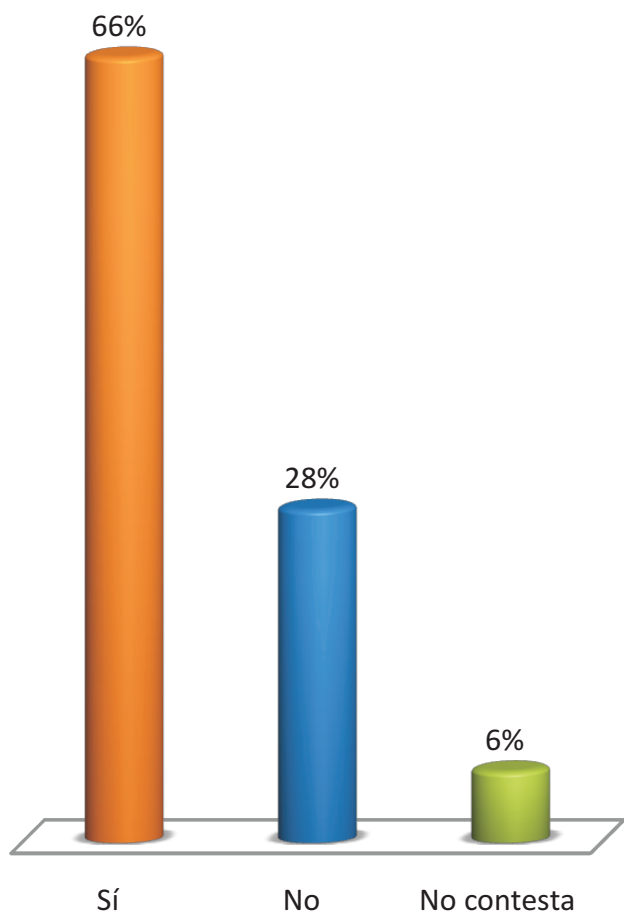


Encuesta nacional en vivienda, del 01 al 04 de mayo de 2012.

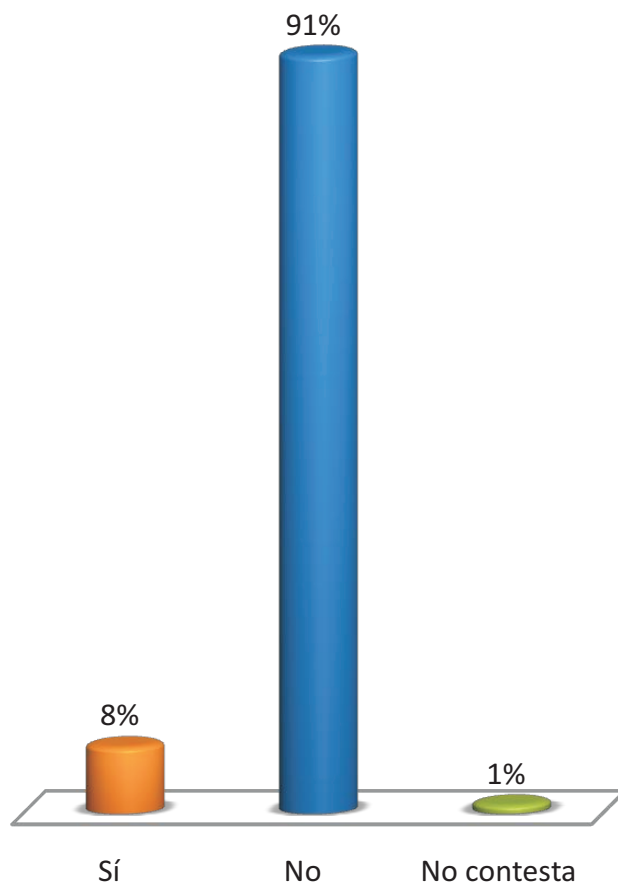
Migración laboral a EU

¿Recibe usted habitualmente alguna cantidad de dinero, ya sea en giros, efectivo o en cualquier otra forma, de algunas personas (familiar/amigos) que viven en Estados Unidos?

Febrero de 2005



Mayo de 2012



Encuesta nacional en vivienda,
del 01 al 04 de mayo de 2012.

CÁPSULA SEMANAL DE OPINIÓN PÚBLICA

Los datos completos de estas encuestas y de otros temas de interés, los puede consultar en la página del



www.diputados.gob.mx/cesop

La información contenida en esta cápsula es una síntesis de las principales encuestas generadas por diversas empresas. Esta información no refleja la opinión del CESOP ni de la Cámara de Diputados.