

No. 229

18 al 24 de febrero de 2013

TEMAS

*Deuda de estados
y municipios*

*Percepción sobre el incremento
en los niveles de pobreza*

CÁPSULA SEMAMANAL DE OPINIÓN PÚBLICA

No. 229

Centro de Estudios
CSOP
Sociales y de Opinión Pública



LXII LEGISLATURA
CÁMARA DE DIPUTADOS

Deuda de estados y municipios

- 75% manifestó tener conocimiento de que algunos estados y municipios están endeudados.
- 56% de los encuestados dijo saber que su “estado” está endeudado y 48% que su “municipio” está endeudado.
- 53% considera que los estados y municipios deben salir de su deuda por sí solos.

Percepción sobre el incremento en los niveles de pobreza

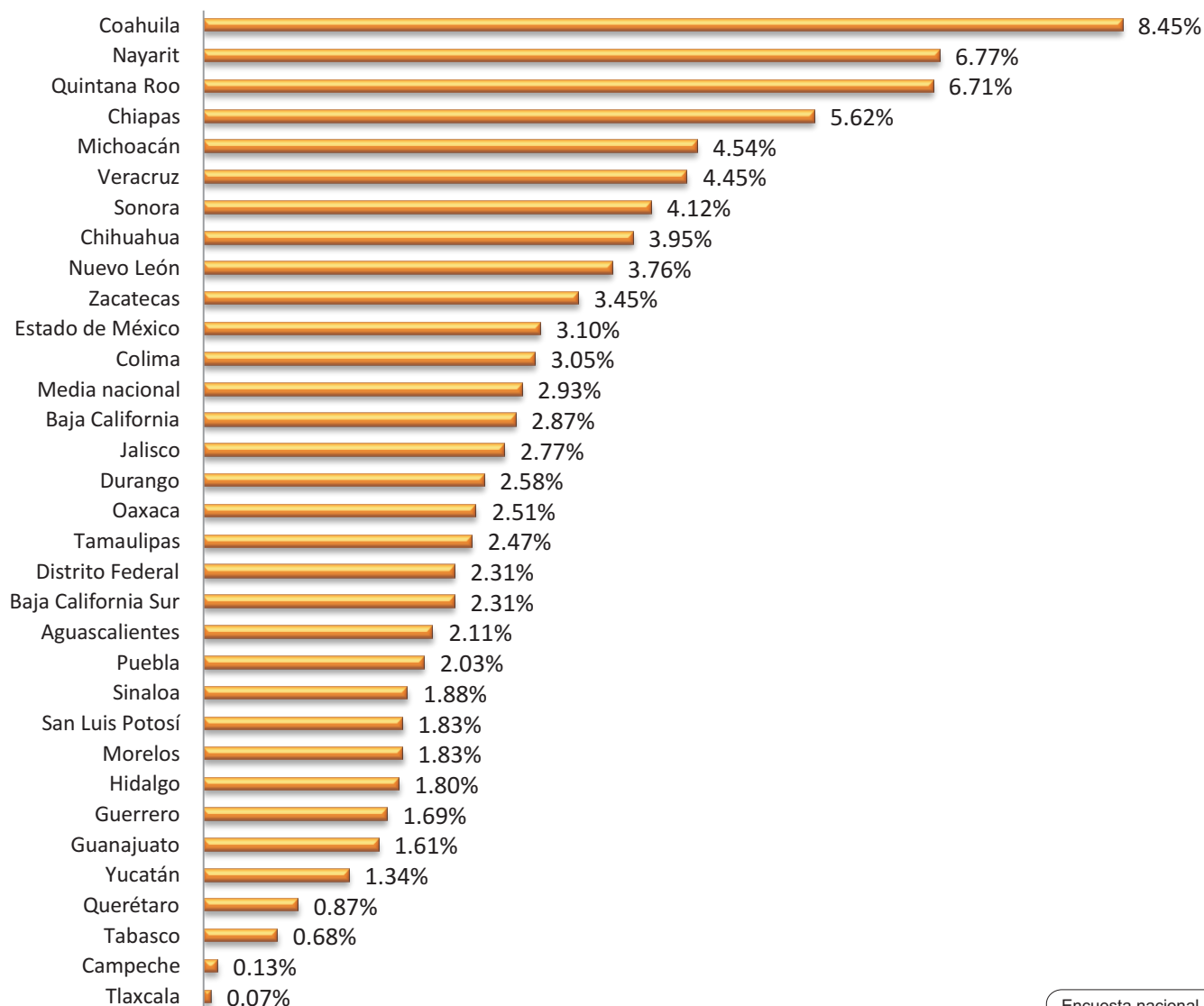
- 57% cree que el aumento en los niveles de pobreza se debe a que los programas del gobierno enfocados a combatirla han fallado.
- 78% considera que durante el mandato de Vicente Fox y Felipe Calderón aumentó el número de personas en situación de pobreza extrema o alimentaria.
- 52% opina que la pobreza alimentaria aumentó debido a que los gobiernos de Fox y Calderón no tuvieron la capacidad para combatir con mejores resultados la pobreza.

Deuda de estados y municipios

¿Usted ha escuchado que algunos estados y municipios del país están endeudados?



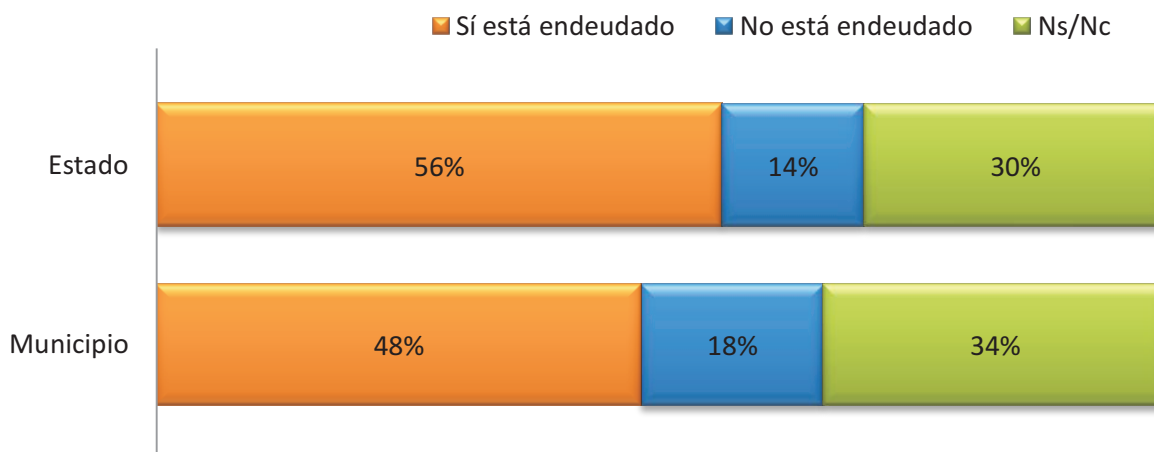
Evaluación de las obligaciones financieras de las entidades federativas de México, 2011 (% del PIB estatal)



Encuesta nacional en vivienda,
del 20 al 24 de enero de 2013.

Deuda de estados y municipios

¿Usted sabe si su (...) está endeudado?



Algunas personas sugieren que el gobierno federal apoye a los estados y municipios con problemas económicos pagando sus deudas; otras personas sugieren que sean los mismos estados y municipios quienes se hagan responsables de sus deudas.

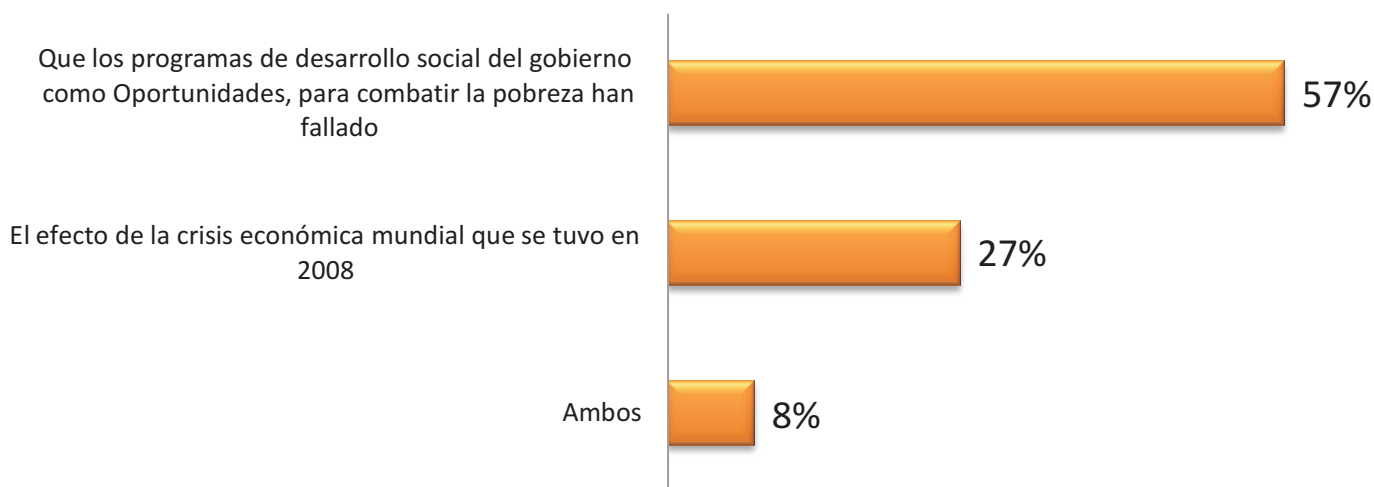
¿Usted con cuál de estas dos posiciones está más de acuerdo?



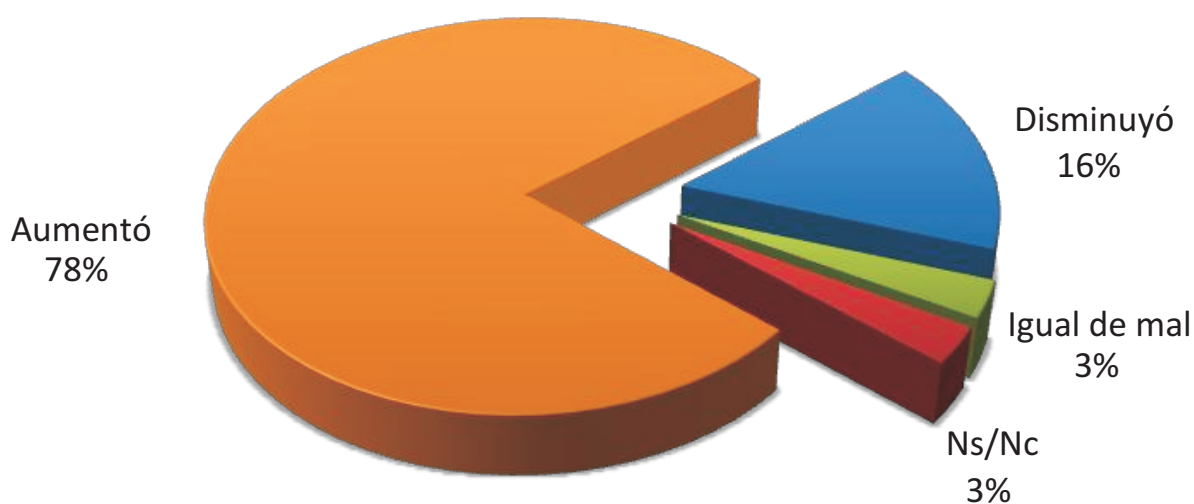
Encuesta nacional en vivienda, del 20 al 24 de enero de 2013.

Percepción sobre el incremento en los niveles de pobreza

¿Qué se acerca más a lo que usted piensa: el aumento en los niveles de pobreza que se anunció desde 2010 con el Censo de Población se debe más a...?*



En general, dígame cómo califica el resultado de las administraciones de Vicente Fox y Felipe Calderón, ¿usted cree que aumentó o disminuyó el número de personas en situación de pobreza extrema o alimentaria?



*Sumando "Otro" y "Ns/Nc" = 100%

Encuesta telefónica nacional,
17 y 18 de enero de 2013.

Fuente: *Excélsior*, "Rechazan impuestos contra pobreza", 21 de enero de 2013, disponible en www.excelsior.com.mx (fecha de consulta: febrero de 2013).

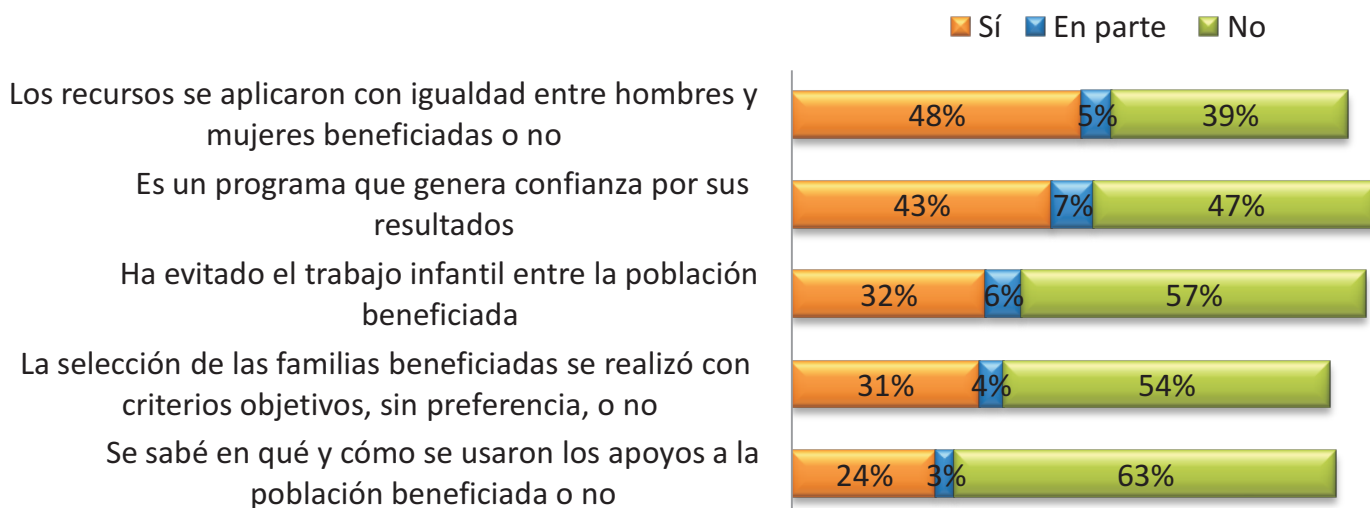
Para obtener más información acerca del tema le invitamos a que se ponga en contacto con el área de Opinión Pública del CESOP

Percepción sobre el incremento en los niveles de pobreza

En su opinión, ¿a qué se debe más que haya aumentado el número de personas en pobreza alimentaria en el país?¹



Dígame, con lo que usted sabe o ha escuchado del programa Oportunidades, ¿usted diría que ...?²



¹ Sumando "Todas" y "Ns/Nc" = 100%

² Sumando "Ns/Nc" = 100%

Encuesta telefónica nacional,
17 y 18 de enero de 2013.

CÁPSULA SEMANAL DE OPINIÓN PÚBLICA

Los datos completos de estas encuestas y de otros temas de interés, los puede consultar en la página del



www.diputados.gob.mx/cesop

La información contenida en esta cápsula es una síntesis de las principales encuestas generadas por diversas empresas. Esta información no refleja la opinión del CESOP ni de la Cámara de Diputados.