

Fuerzas armadas e instituciones de seguridad en la opinión pública

Marzo de 2013



LXII LEGISLATURA
CÁMARA DE DIPUTADOS

Centro de Estudios
CESOP
Sociales y de Opinión Pública

Índice

Temas	Página
Resumen Ejecutivo	4
I. Opiniones generales sobre las fuerzas armadas	8
I.I Confianza en el Ejército (1997-2013)	9
I.II Comparación con otras instituciones	12
I.III Confianza en las Fuerzas Armadas. Una comparación internacional	18
I.IV Confianza en las Fuerzas Armadas, según estratos sociales	21
I.V Lealtad y atributos reconocidos a las Fuerzas Armadas	25

Índice

Temas	Página
II. El impacto de la lucha contra la delincuencia organizada	31
II.I Evaluación de la estrategia del periodo 2006-2012	32
II.II Evaluación sobre la participación de las Fuerzas Armadas	38
II.III Algunos resultados del combate a la delincuencia organizada	43
II.IV Opiniones sobre el fuero militar	55
II.V Expectativas en torno al gobierno de Enrique Peña Nieto	59

Resumen ejecutivo

I. Opiniones generales sobre las Fuerzas Armadas

El Ejército ha mantenido una buena percepción entre los ciudadanos desde hace cuando menos 16 años. De acuerdo con una encuesta telefónica, realizada desde 1997 a 2013, entre 62 y 64% de los entrevistados ha afirmado tener una opinión “buena” del Ejército mexicano; y entre 18 y 29% una opinión “regular”.

Sin embargo, en los últimos años se ha registrado un retroceso en esta confianza. Entre 2007 y 2013 pasó de 51 a 41% quienes dijeron tener “mucho confianza” en esta institución. En este mismo periodo creció de 21 a 37% los que dijeron tener “regular” confianza.

Pese a ello el Ejército sigue siendo la institución que genera mayor confianza entre los mexicanos. De acuerdo con una encuesta en vivienda, 37% dijo tener “mucho” confianza en esta institución. En orden de importancia siguieron las universidades (36%), la Iglesia (34%), los medios de comunicación (21%), el IFE (20%), la Suprema Corte de Justicia (19%) y los empresarios (14%). La confianza en la policía ha oscilado entre 6 y 10% en los últimos cuatro años.

Los niveles de confianza en la Marina, entre 2012 y 2013, han sido similares al Ejército. El sector que dijo tener “mucho” y “regular” confianza en la Armada fue de 75% en febrero de este año; el Ejército alcanzó el 78% con estas mismas opiniones.

Otras instituciones de seguridad y justicia están muy por debajo de estos niveles. Aquí se puede mencionar a la Suprema Corte de Justicia (57% dijo tenerle “mucho” o “algo” de confianza; policía federal (50%); y la policía judicial (39%).

La confianza en las Fuerza Armadas de México es inferior a la registrada en Estados Unidos, Canadá y Brasil. En cambio es similar a la registrada en Chile y superior a la observada en Venezuela y Argentina.

Los hombres con un poco más de confianza en las fuerzas armadas que las mujeres. Tres estudios así lo registraron entre 1990 y 2010, con diferencias de entre 6 y 11 puntos porcentuales. Sin embargo, la base de datos disponible más reciente, señala una confianza similar entre géneros.

Las diferencias por grupos de edad y escolaridad se han diluido. Si se divide a la población por jóvenes, adultos y de 50 y más, las diferencias entre estos grupos son de menos de cuatro puntos porcentuales. Tampoco existen diferencias significativas ni tendencias relevantes entre los diversos grupos de escolaridad.

Una amplia mayoría reconoce lealtad del Ejército al gobierno y obediencia al Presidente. 51% consideró que el Ejército “siempre” ha sido leal al gobierno y 39% dijo que “la mayoría de las veces”. En tanto, 39% consideró que ha tenido “total obediencia” al Presidente y 36% “bastante” obediencia”.

Una amplia mayoría también reconoce en las Fuerzas Armadas capacidad para actuar en casos de desastre (90%), compromiso con la sociedad (80%) y respeto a su labor (80%). Una mayoría, aunque de menor tamaño, considera que el Ejército practica el respeto a los derechos humanos (67%).

Casi 90% considera que el Ejército debe atender los desastres, enfrentar amenazas del extranjero y combatir el crimen organizado. Otros sectores mayoritarios también consideran que debe “mantener el orden público en caso de protestas sociales” (65%) y “mantenerse fuera de la política” (65%).

Las actividades del Ejército que tienen mejor evaluación son su intervención en casos de desastre (92% dijo que han sido “excelentes” o “buenas”); y el combate al crimen organizado (78% con esa misma opinión). Le siguen en orden de importancia la defensa militar del país (76%) y mantener el orden público (68%).

II. EL IMPACTO DE LA LUCHA CONTRA LA DELINCUENCIA ORGANIZADA (láminas 33 a 54).

Los operativos en contra del crimen organizado, puestos en marcha por el entonces presidente Felipe Calderón, fueron perdiendo aprobación con el transcurso del sexenio. Entre 2007 y 2012 descendió de 83 a 58% quienes aprobaban dichos operativos; de 66 a 37% quienes consideraban que los operativos “sí estaban logrando sus objetivos”; subió de 36 a 47% la opinión de que se “han logrado algunos avances, pero la estrategia no da para más”; y descendió de 74 a 45% quienes asintieron en que el uso de la fuerza pública “es la mejor manera de enfrentar este problema”.

La mala evaluación de esta estrategia se asoció con el crecimiento de la violencia. Así, al preguntar sobre las razones por las cuales el entonces Presidente está rebasado por el crimen, los sectores más amplios mencionaron la existencia de más violencia (23%), de mayor delincuencia o inseguridad (20%) y un mayor número de matanzas y/o asesinatos.

Una mayoría muy sólida se mantiene a favor de la participación del Ejército en la lucha contra el crimen organizado. Este apoyo convive con la idea de que el crimen controla el país. Entre 2007 y 2012 descendió de 84 a 69% quienes consideraron correcta la participación del Ejército; y se mantuvo en 80% el acuerdo con su participación en los operativos. Entre 2012 y 2013 subió de 44 a 48% la opinión de que “la participación del Ejército ha sido importante, pero el crimen organizado controla ampliamente el país”.


Predomina entre los ciudadanos la opinión de que el crimen organizando le está ganado la batalla al gobierno. Así lo revelan los datos disponibles para 2012, aunque con diversas estimaciones: 58% para enero de ese año; 34% en mayo; y 54% en octubre. Quienes consideran que el gobierno va ganado tienen entre 17 y 36 puntos porcentuales menos.

Amplios sectores de la población consideran que esta batalla ha incrementado los delitos y que los derechos humanos no se respetan cabalmente. Los entrevistados consideraron en una encuesta nacional que con los operativos aumentaron los homicidios (48%), las extorsiones y los secuestros (45%), así como el tráfico de drogas (40%). Asimismo amplios sectores creen que las siguientes instituciones no respetan los derechos humanos: la policía municipal (50% así lo señaló), la policía estatal (48%), la federal (47%), la Marina (33%) y el Ejército (40%).

El contexto descrito anteriormente explica que desde 2011 ha sido mayoritaria la opinión a favor de adecuar la estrategia, pero no suspenderla. Frente a la pregunta de que “si la estrategia contra el crimen organizado debe continuar como hasta ahora, continuar pero con cambios o suspenderse definitivamente”, 62% se expresó a favor de cambiarla, sólo 16% a favor de suspenderla y 15% por continuar. Al mismo tiempo descendió de 73 a 52% quienes expresaron que “sí les gustaría” que en su ciudad se implementara un operativo contra la delincuencia.

Aunque existen opiniones divididas, los tribunales militares tienen buena aceptación entre la población. Así, un sector cree que los miembros del Ejército y la armada deben ser juzgados por tribunales militares (40%) y un sector similar por tribunales civiles (44%). Dos de cada tres entrevistados creen que los primeros han contribuido a que se cumpla con la disciplina militar; a fortalecer la confianza en los miembros del Ejército y a garantizar que las violaciones a los derechos humanos sean castigadas. Además, la mitad le tiene más confianza a los tribunales militares.

Al inicio de la gestión del presidente Enrique Peña Nieto las expectativas sobre su éxito en esta materia estaban divididas. Así, 38% consideró que el nuevo Presidente “sí tendrá éxito” en el combate al crimen organizado, 31% que “no tendrá éxito” y otro 31% “no sabe”. Una encuesta aplicada en diciembre de 2012 reveló que 52% cree que en este mismo sexenio se verán resultados para recuperar la seguridad pública y 26% cree que será al final del sexenio. También en ese momento, 59% expresó “estar de acuerdo” con la manera en que el Presidente Peña Nieto está combatiendo el crimen.

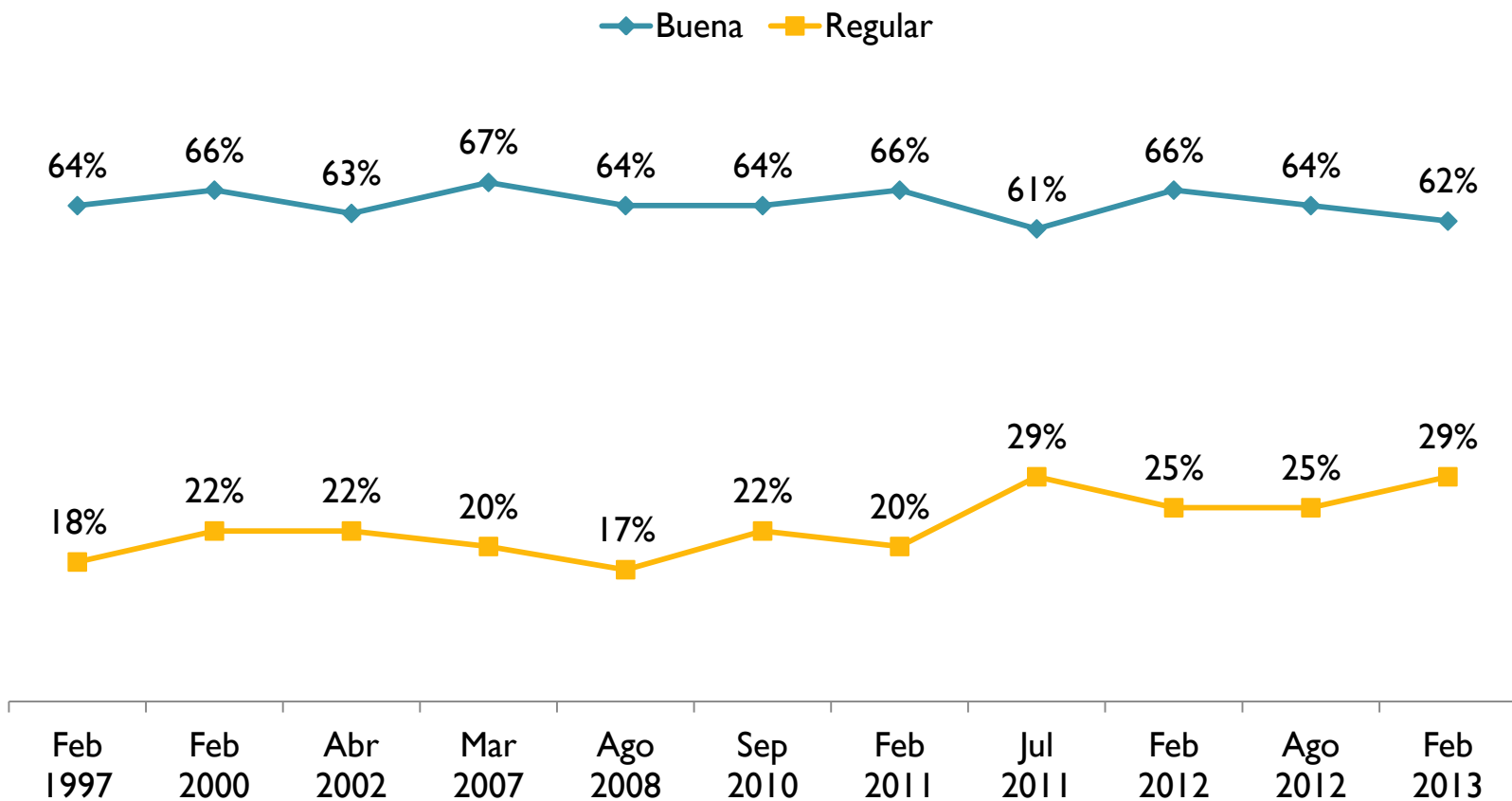


I. Opiniones generales sobre las Fuerzas Armadas



I.I Confianza en el Ejército (1997-2013)

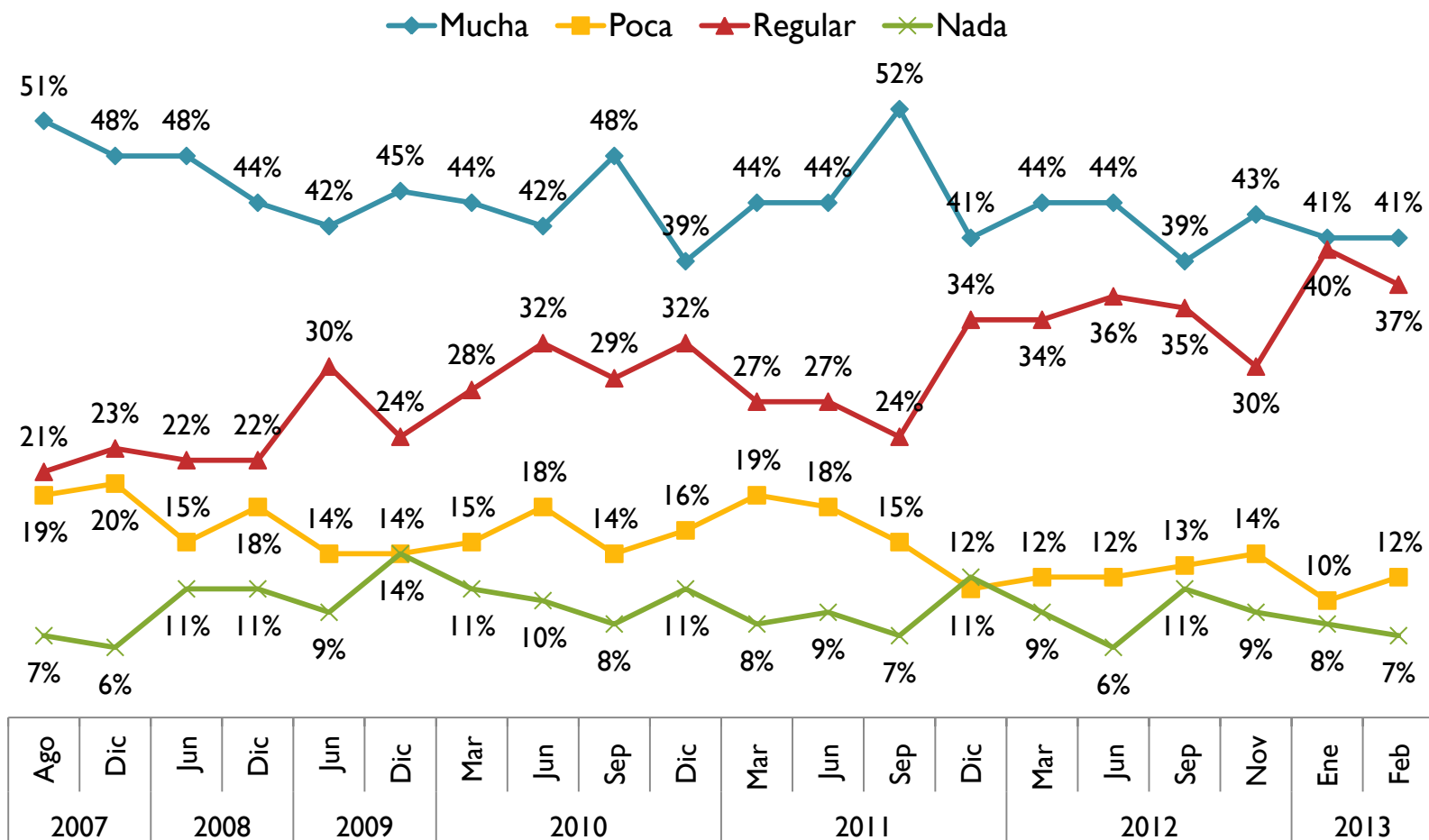
¿Qué opinión tiene usted del Ejército mexicano?



Fuente: *Excelsior*, con base en encuesta de Ulises Beltrán y Asociados BGC, con base en encuesta de Ulises Beltrán y Asociados BGC, "Satisface desempeño del Ejército", 18 de febrero de 2013, disponible en www.excelsior.com.mx (fecha de consulta: febrero de 2013).

**Encuesta telefónica nacional,
13 y 14 de febrero de 2013.**

¿Qué tanta confianza tiene en el Ejército?



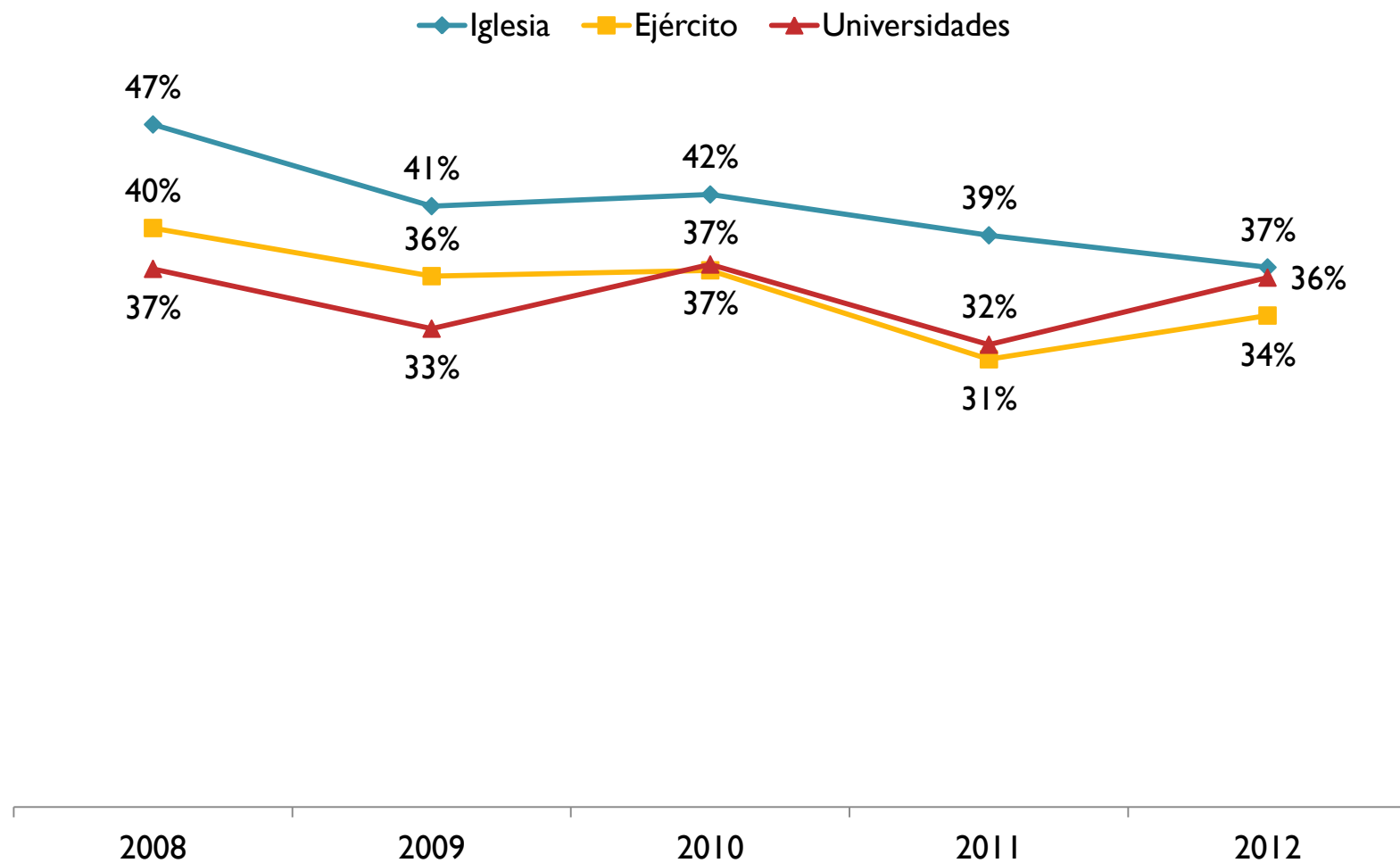
Fuente: Úlises Beltrán y Asociados BGC, "Acontecer nacional y opinión pública", Vol. XIII No. 7, 18 de febrero de 2013, disponible en www.bgc.com (fecha de consulta: febrero de 2013).

**Encuesta telefónica nacional,
9 al 15 de febrero de 2013.**



**I.II Confianza en el Ejército.
Comparación con otras instituciones**

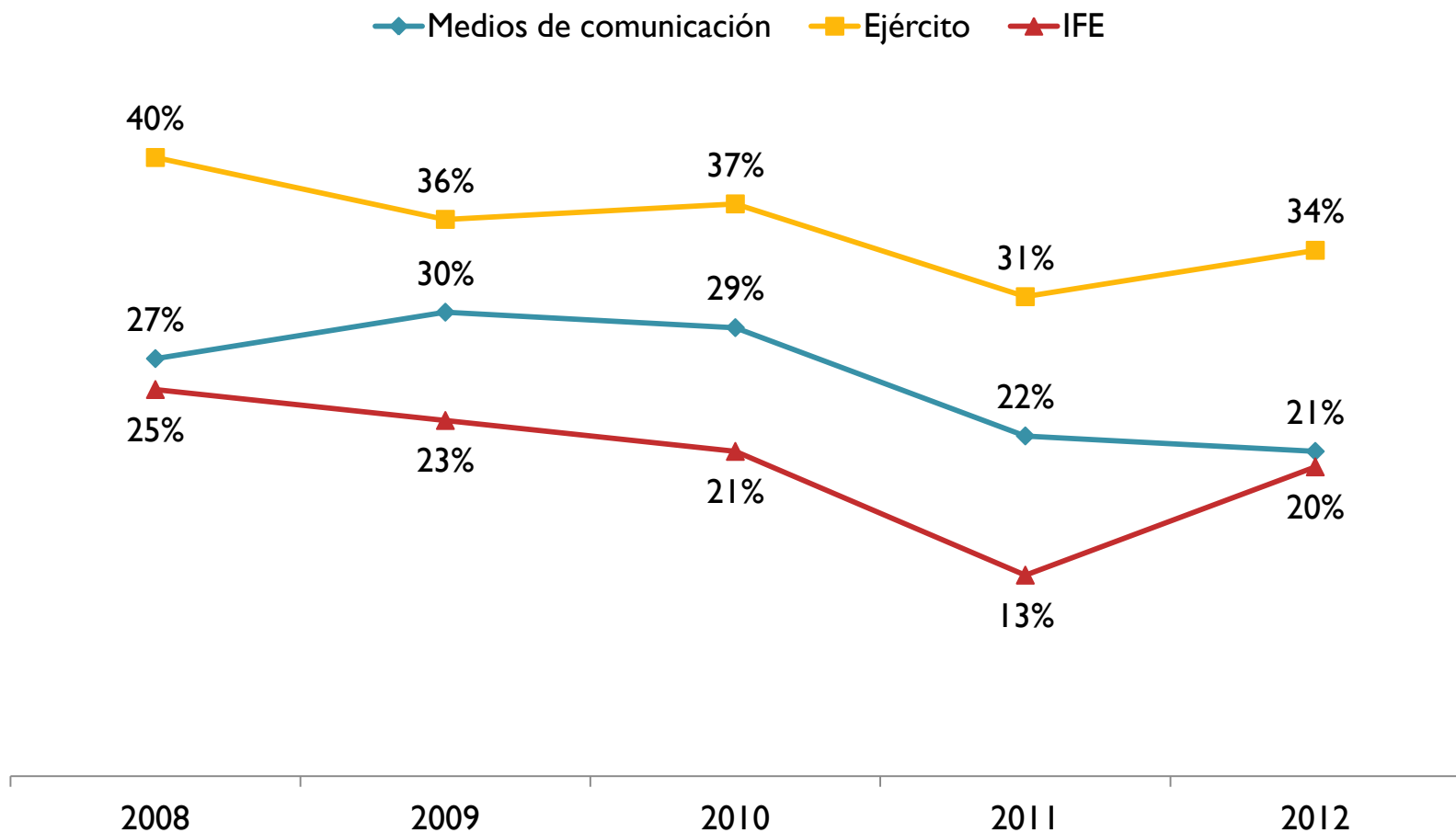
¿Qué tanta confianza tiene en las siguientes instituciones? (sólo quienes dijeron tener “mucho confianza”)



Fuente: Consulta Mitofsky, “Economía, gobierno y política”, Agosto de 2012, disponible en www.consulta.com.mx (fecha de consulta: febrero de 2013).

Encuestas nacionales
en vivienda.

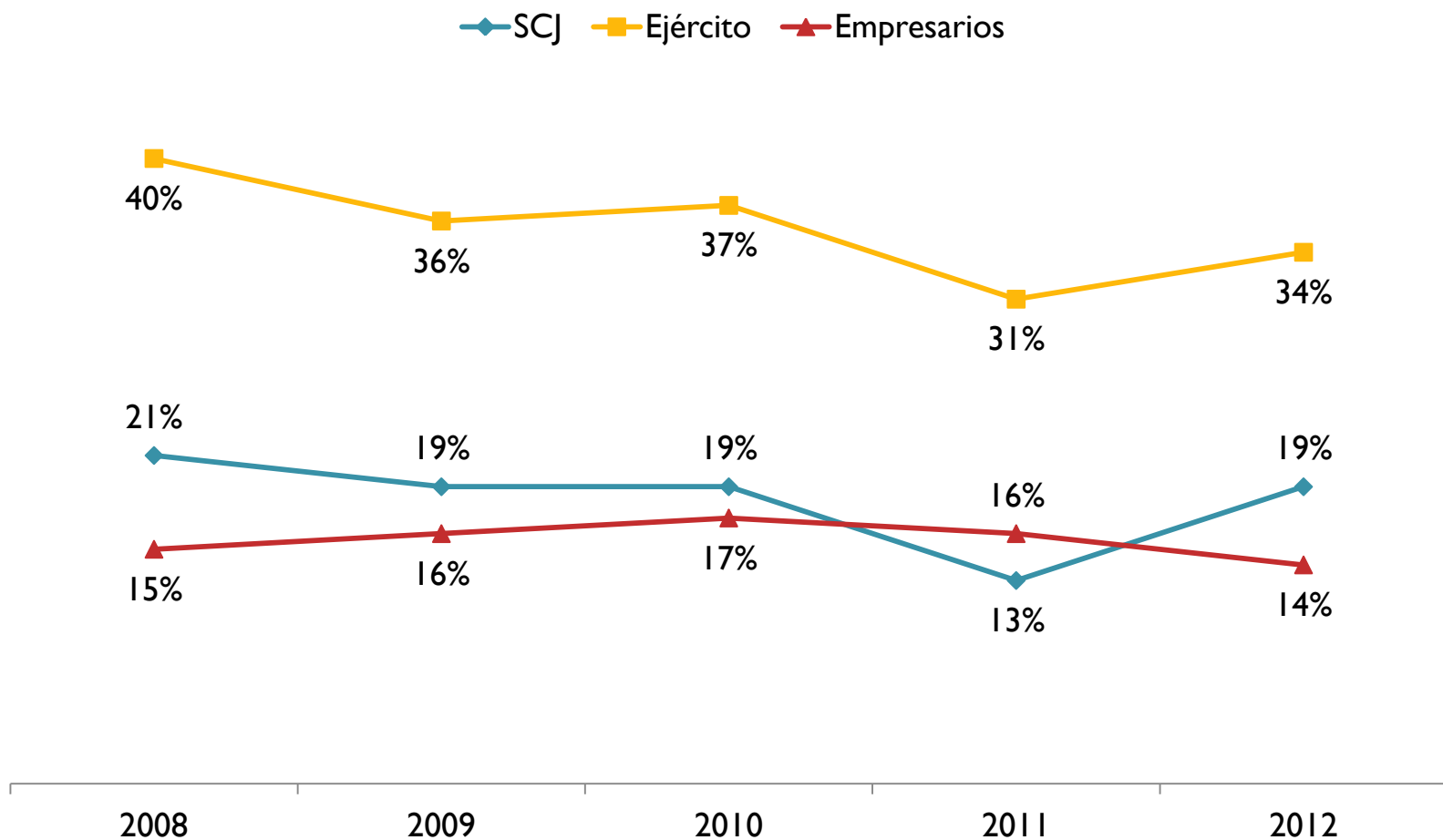
¿Qué tanta confianza tiene en las siguientes instituciones? (sólo quienes dijeron tener “mucho confianza”)



Fuente: Consulta Mitofsky, “Economía, gobierno y política”, agosto de 2012, disponible en www.consulta.com.mx (fecha de consulta: febrero de 2013).

Encuestas nacionales
en vivienda.

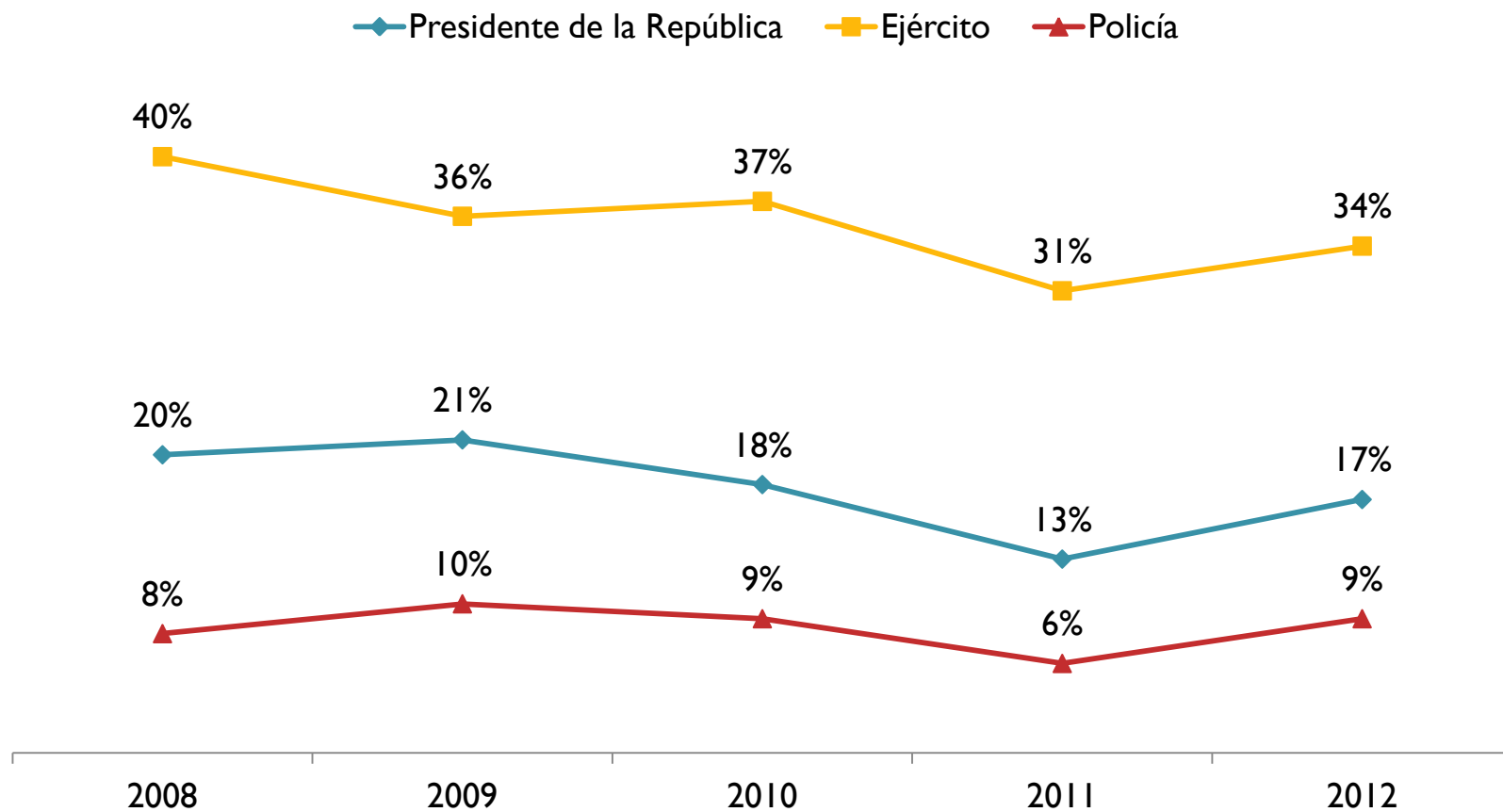
¿Qué tanta confianza tiene en las siguientes instituciones? (sólo quienes dijeron tener “mucho confianza”)



Fuente: Consulta Mitofsky, “Economía, gobierno y política”, Agosto de 2012, disponible en www.consulta.com.mx (fecha de consulta: febrero de 2013).

Encuestas nacionales
en vivienda.

¿Qué tanta confianza tiene en las siguientes instituciones? (sólo quienes dijeron tener “mucho confianza”)

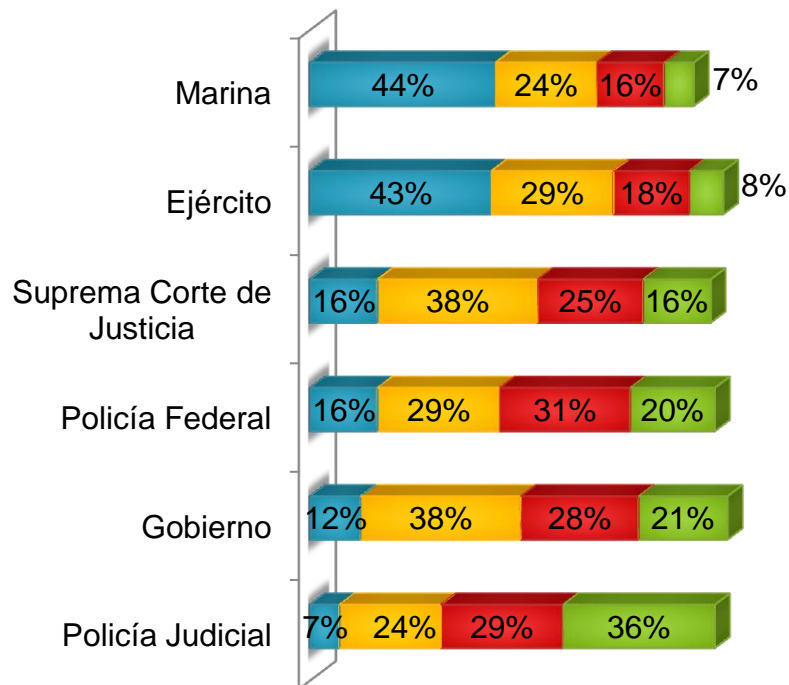


Fuente: Consulta Mitofsky, “Economía, gobierno y política”, Agosto de 2012, disponible en www.consulta.com.mx (fecha de consulta: febrero de 2013).

Encuestas nacionales
en vivienda.

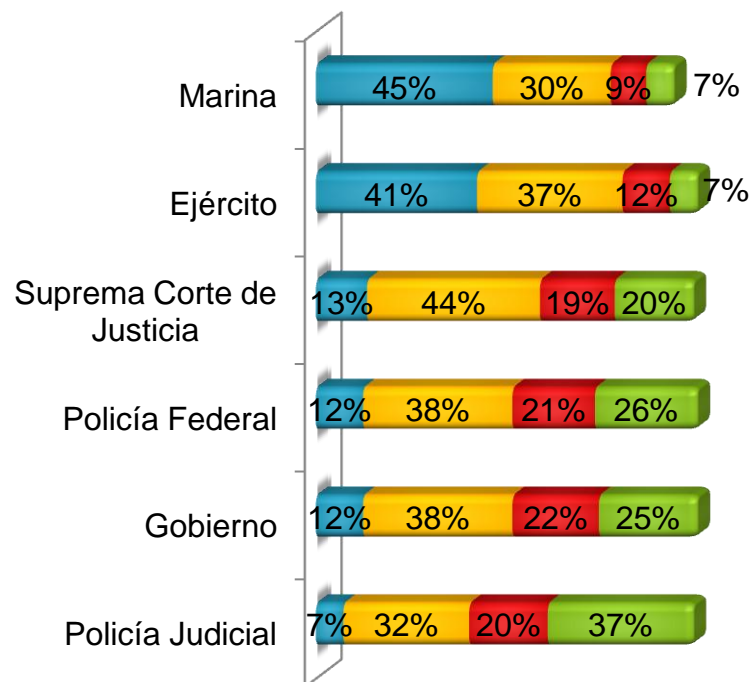
¿Qué tanta confianza tiene en estas instituciones?

Febrero de 2012



■ Mucha ■ Regular ■ Poca ■ Nada

Febrero de 2013



■ Mucha ■ Regular ■ Poca ■ Nada

Fuente: Ulises Beltrán y Asociados BGC, "Acontecer nacional y opinión pública", Vol. XIII No. 7, 18 de febrero de 2013, disponible en www.bgc.com (fecha de consulta: febrero de 2013).

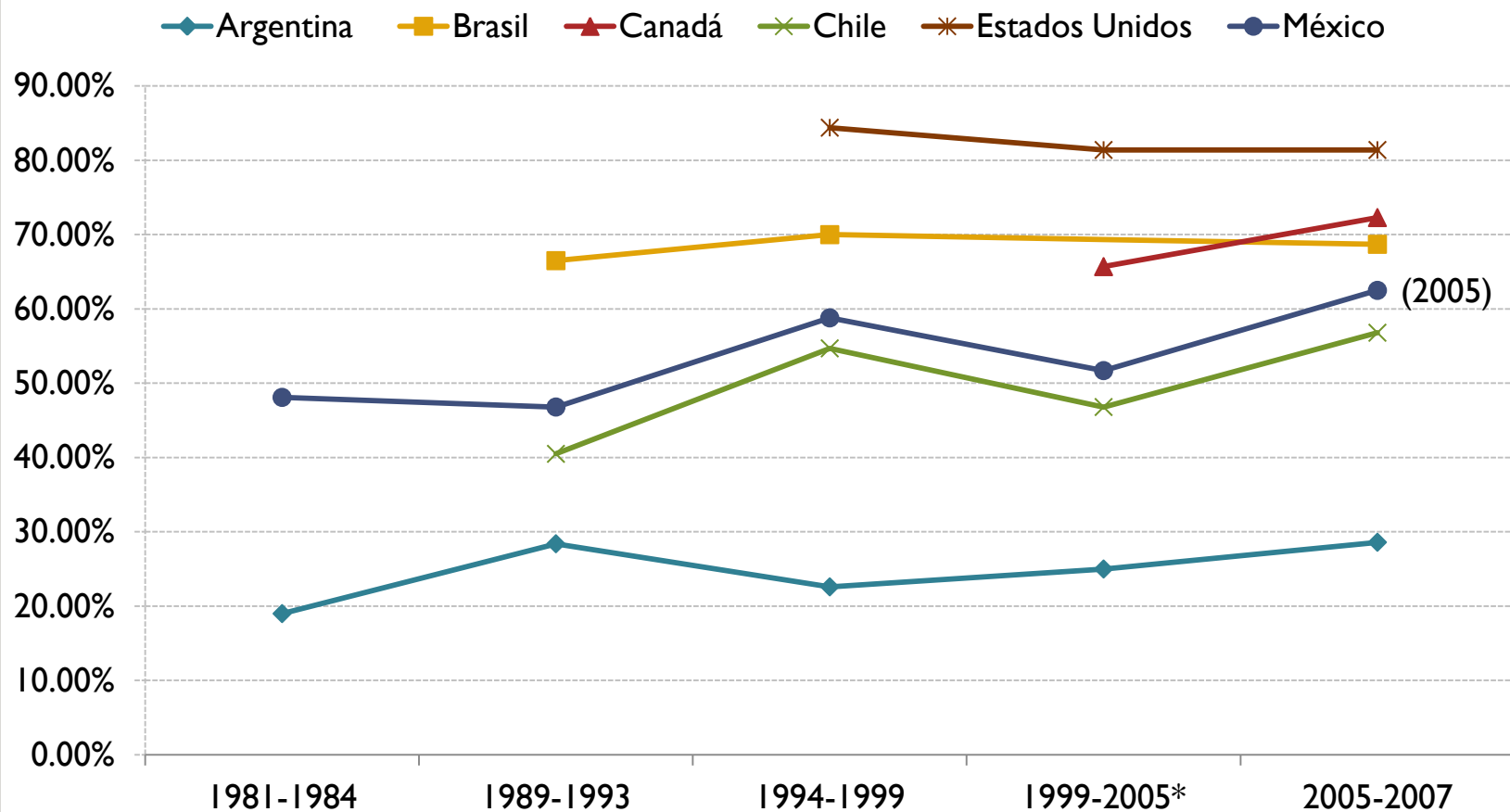
Encuesta telefónica nacional,
7 y 8 de febrero de 2012.



**I.III Confianza en las Fuerzas Armadas.
Una comparación internacional**

Confianza en las Fuerzas Armadas

(sólo quienes dijeron tener “gran” y “bastante” confianza)

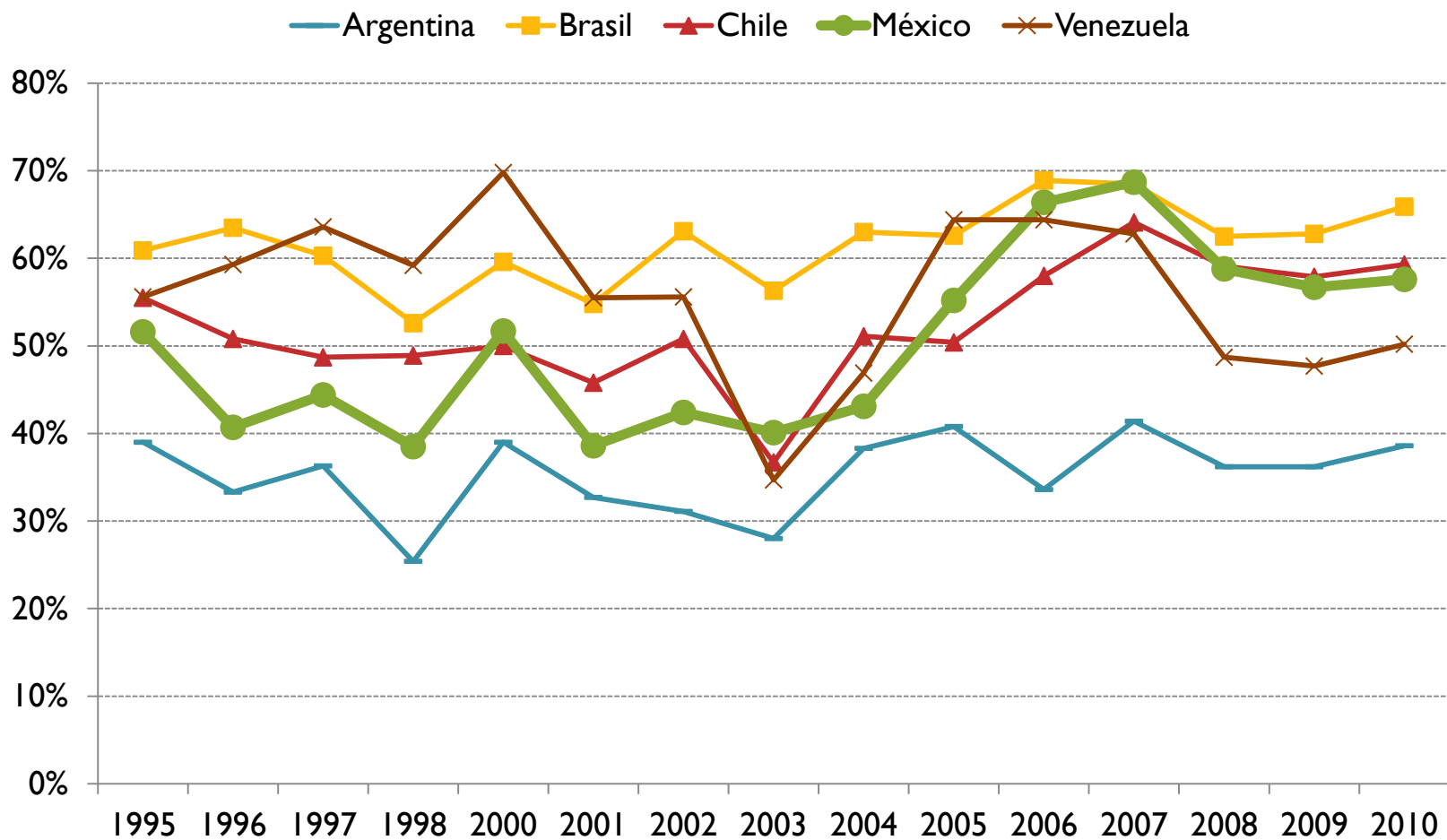


Fuente: Encuesta Mundial de Valores (EMV), Política y Sociedad, “Confianza: Las Fuerzas Armadas 1981-2007”, disponible en www.wvsevsdb.com (fecha de consulta: febrero de 2013).


Encuestas nacionales por país.

Confianza en las Fuerzas Armadas, Latinobarómetro

(sólo quienes dijeron tener “mucho” y “algo” de confianza)



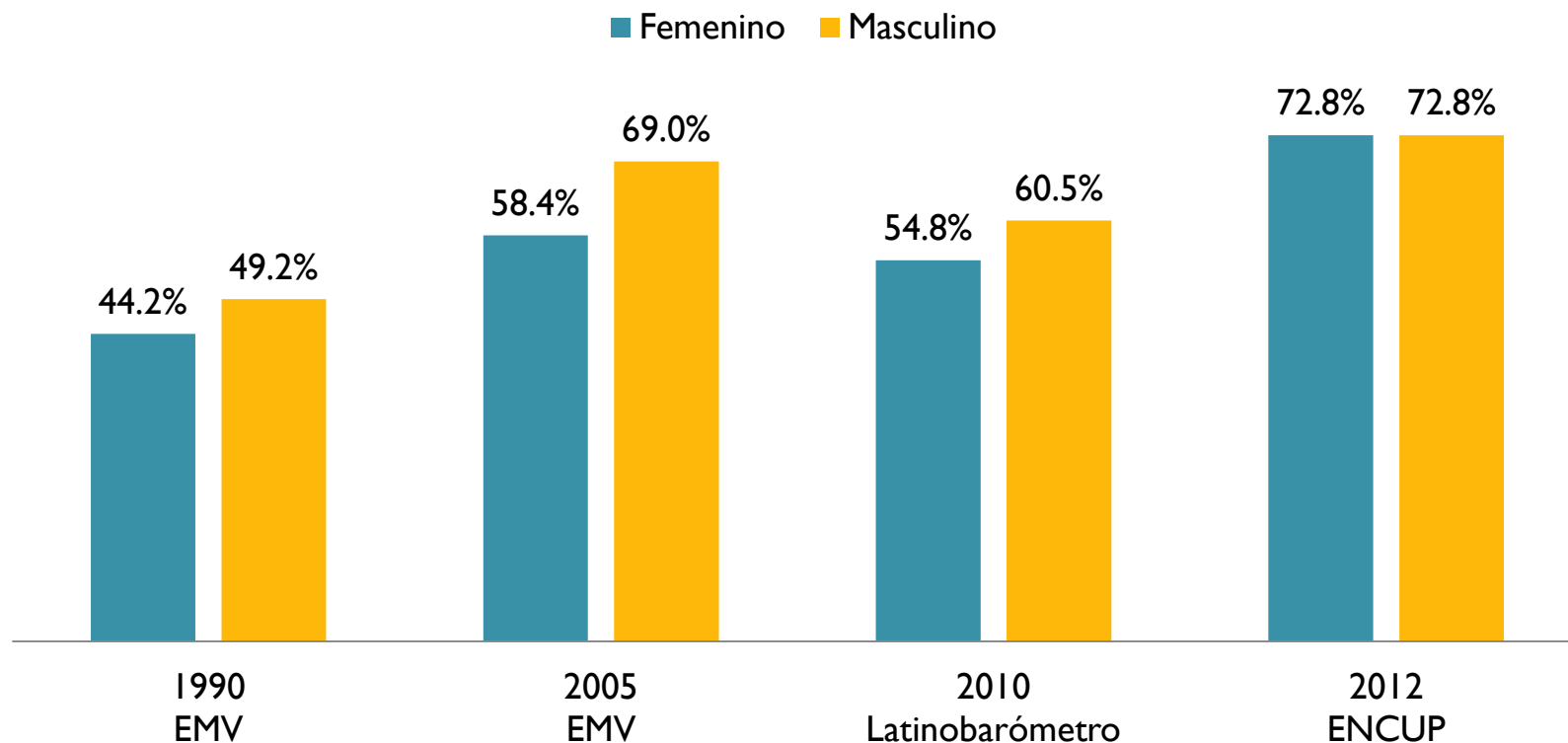
Fuente: Latinobarómetro, Confianza en las Instituciones Nacionales, “Confianza: en las Fuerzas Armadas 1995-2010”, disponible en www.latinobarometro.org (fecha de consulta: febrero de 2013).



I.IV Confianza en las Fuerzas Armadas, según estratos sociales

Confianza en las Fuerzas Armadas mexicanas, según género

(sólo quienes dijeron tener “gran” y “bastante” confianza)

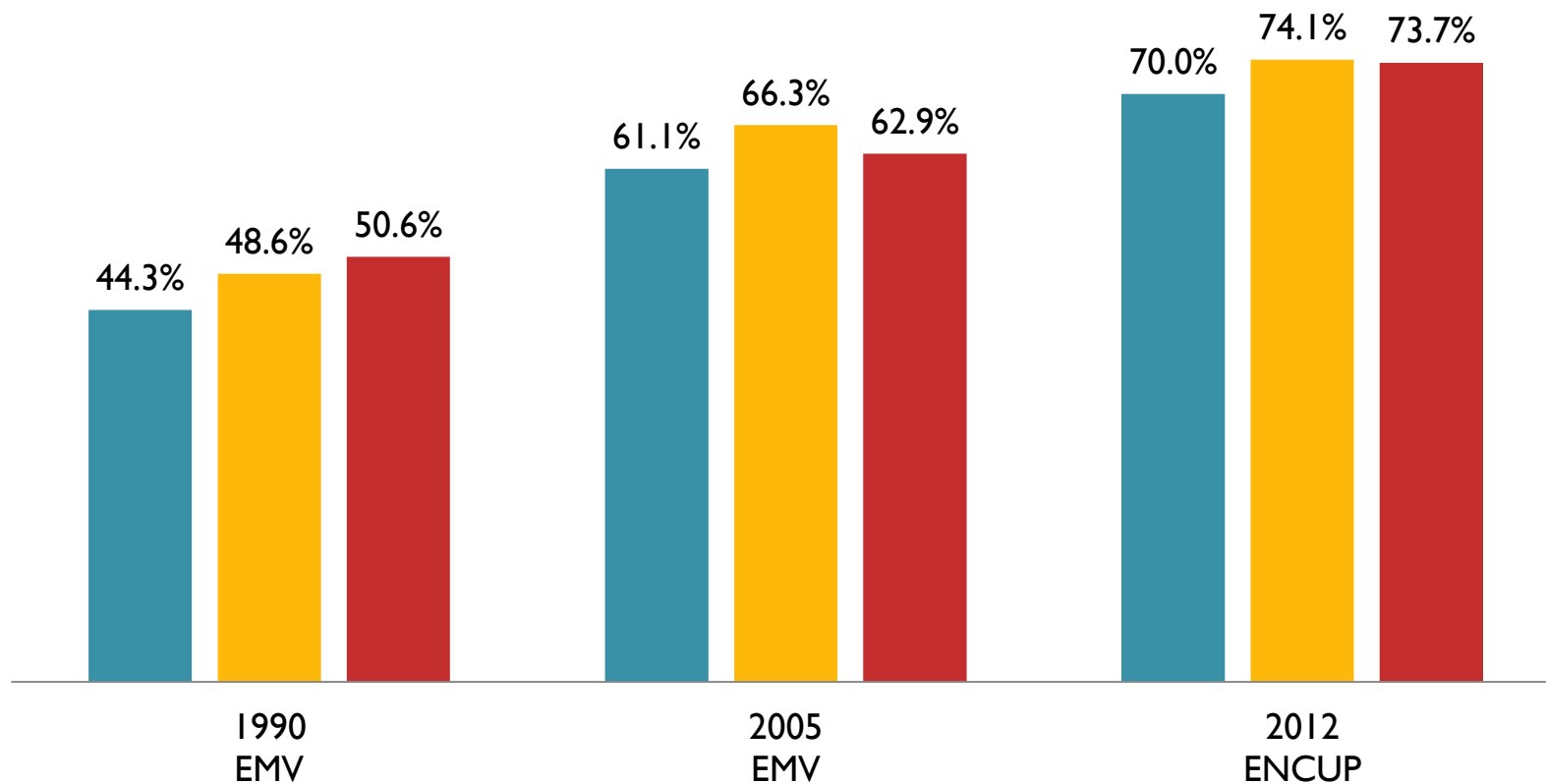


Fuente: Encuesta Mundial de Valores (EMV), Política y Sociedad, “Confianza: Las Fuerzas Armadas 1990-2005”, disponible en www.wvsevsdb.com, Latinobarómetro, Confianza en las Instituciones Nacionales, “Confianza: en las Fuerzas Armadas 2010”, disponible en www.latinobarometro.org y Encuesta Nacional sobre Cultura Política y Prácticas Ciudadanas (ENCUP), Confianza en las Instituciones: El Ejército 2012”, disponible en <http://encup.gob.mx> (fecha de consulta: febrero de 2013).

Confianza en las Fuerzas Armadas mexicanas, según edad

(sólo quienes dijeron tener “gran” y “bastante” confianza)

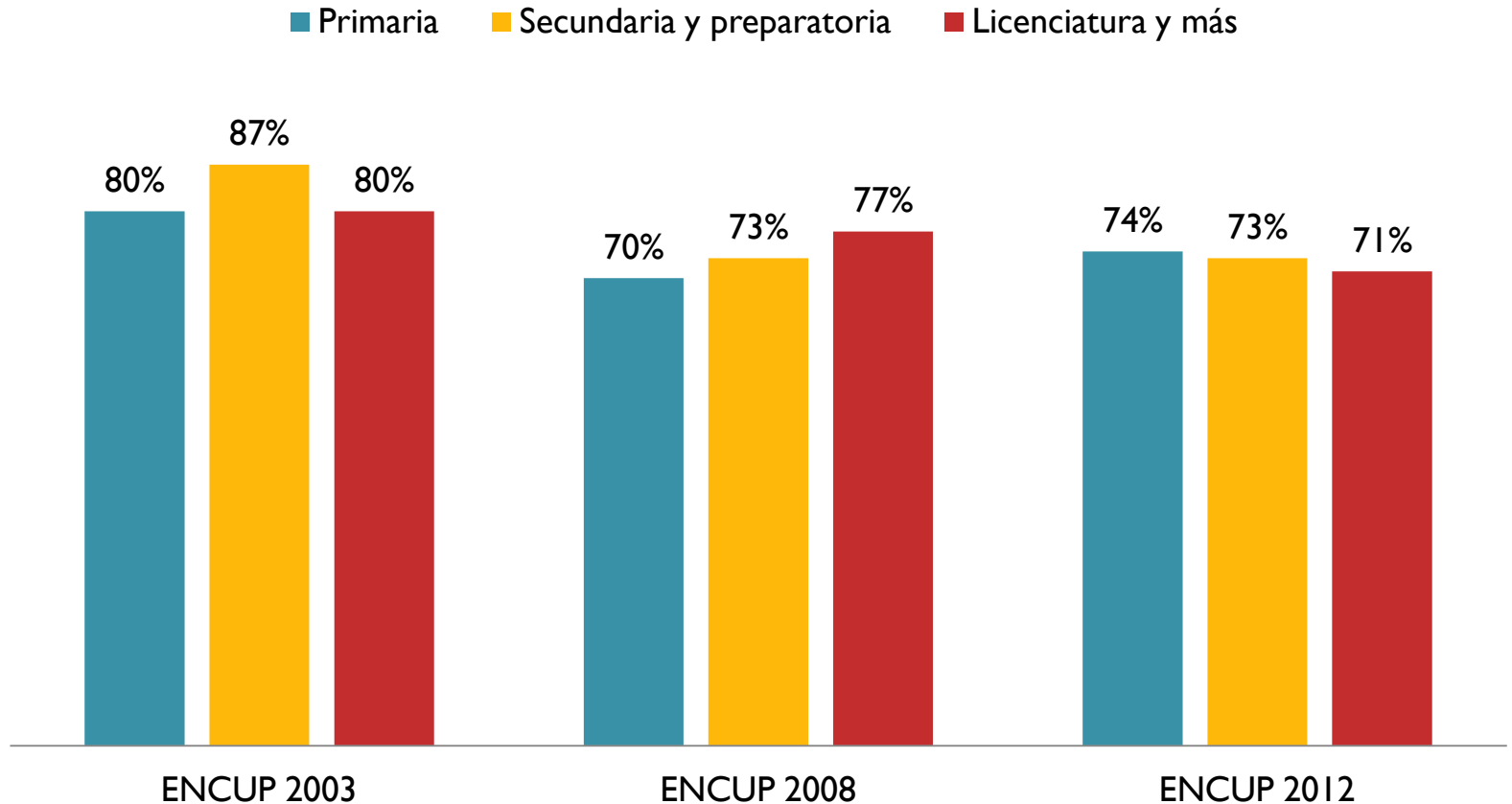
■ 15 a 29 años ■ 30 a 49 años ■ 50 y más años



Fuente: Encuesta Mundial de Valores (EMV), Política y Sociedad, “Confianza: Las Fuerzas Armadas 1990-2005”, disponible en www.wvsevsdb.com y Encuesta Nacional sobre Cultura Política y Prácticas Ciudadanas (ENCUP), Confianza en las Instituciones: El Ejército 2012”, disponible en <http://encup.gob.mx> (fecha de consulta: febrero de 2013).

Confianza en el Ejército mexicano, según grado de estudios

(sólo quienes dijeron tener “mucho” y “algo” de confianza)

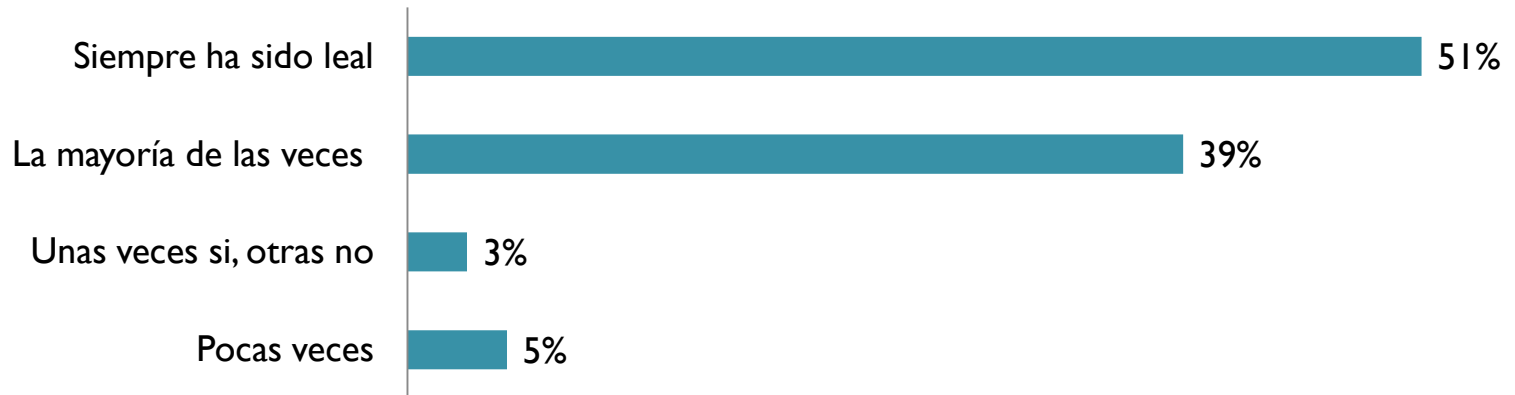


Fuente: Encuesta Nacional sobre Cultura Política y Prácticas Ciudadanas (ENCUP), Confianza en las Instituciones: El Ejército 2012”, disponible en <http://encup.gob.mx> (fecha de consulta: febrero de 2013).

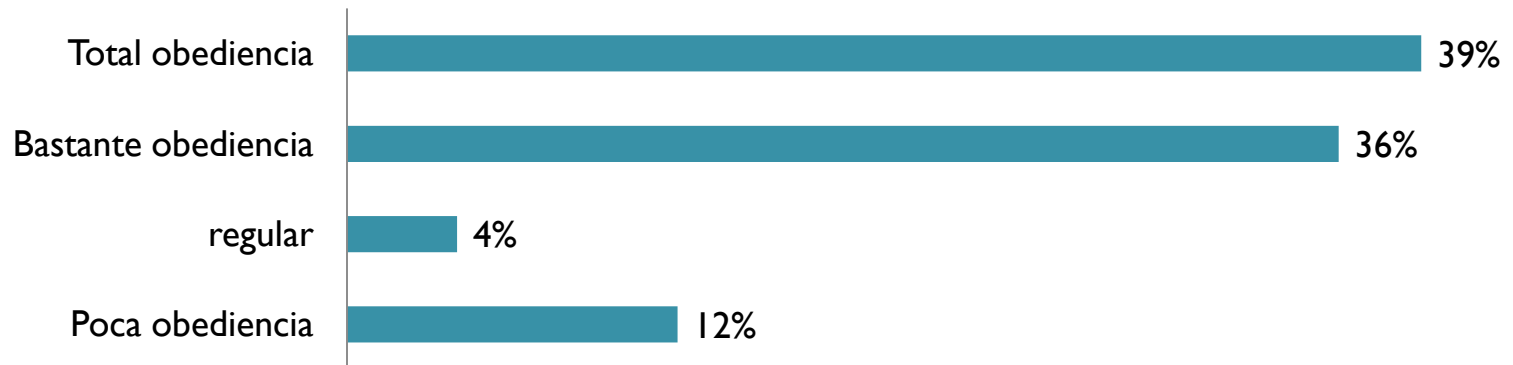


I.V Lealtad y atributos reconocidos a las Fuerzas Armadas

En términos de lealtad a los gobiernos, es decir, de respetarlos y obedecerlos. ¿Qué tan leal ha sido el Ejército mexicano a los gobiernos que ha habido en México desde entonces: siempre ha sido leal, la mayoría de las veces, pocas veces o nunca les ha sido leal?



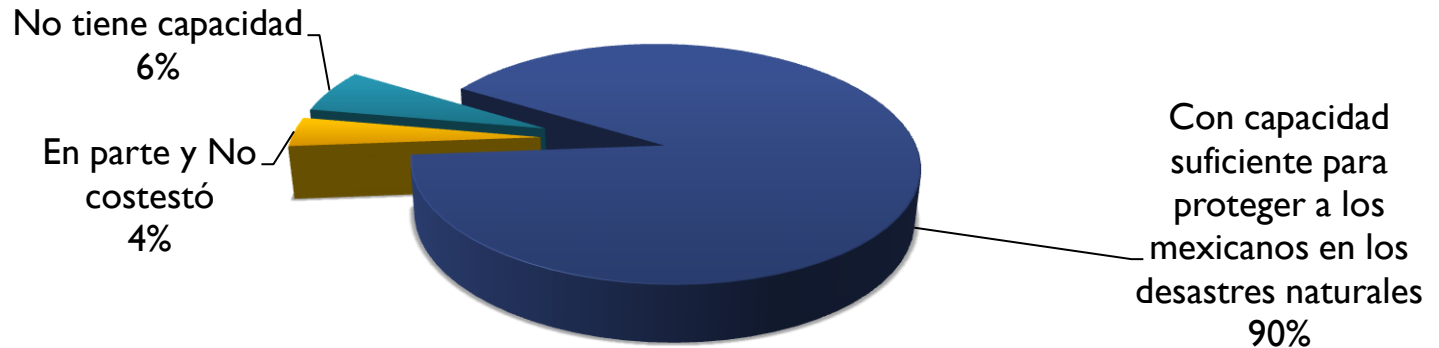
Desde 1946 el Presidente de México ha sido un civil. ¿Desde entonces qué tanta obediencia han mostrado los generales que dirigen el Ejército a los Presidentes civiles...?



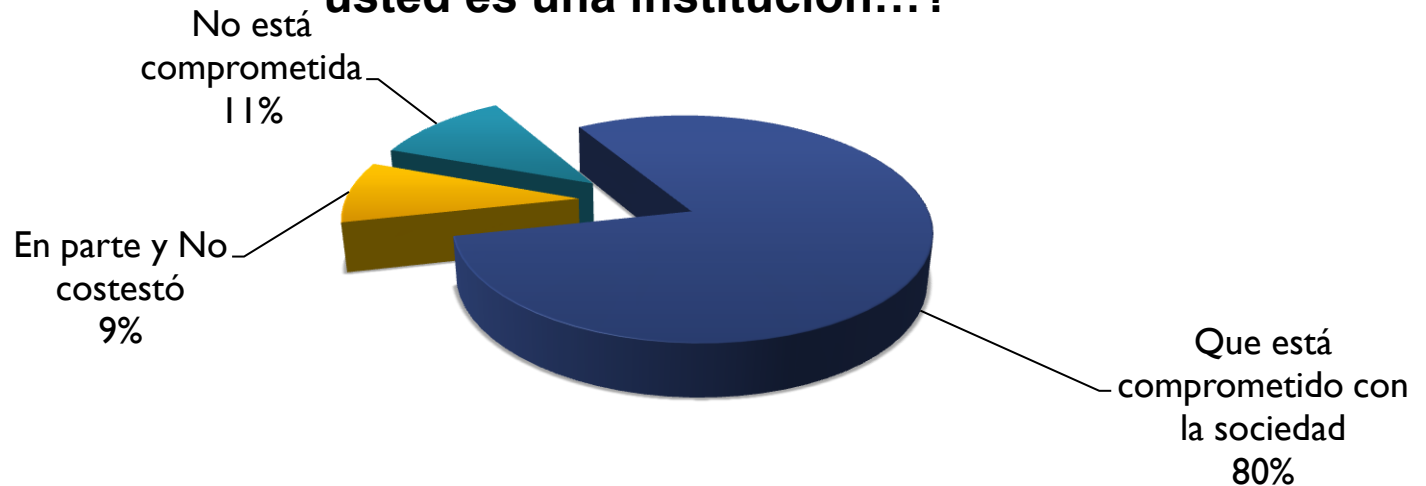
Fuente: *Excélsior*, con base en encuesta de Ulises Beltrán y Asociados BGC, con base en encuesta de Ulises Beltrán y Asociados BGC, "Satisface desempeño del Ejército", 18 de febrero de 2013, disponible en www.excelsior.com.mx (fecha de consulta: febrero de 2013).

**Encuesta telefónica nacional,
13 y 14 de febrero de 2013.**

En general, ¿qué se acerca más a lo que usted piensa: el Ejército y Fuerza Aérea Mexicanos para usted es una institución...?



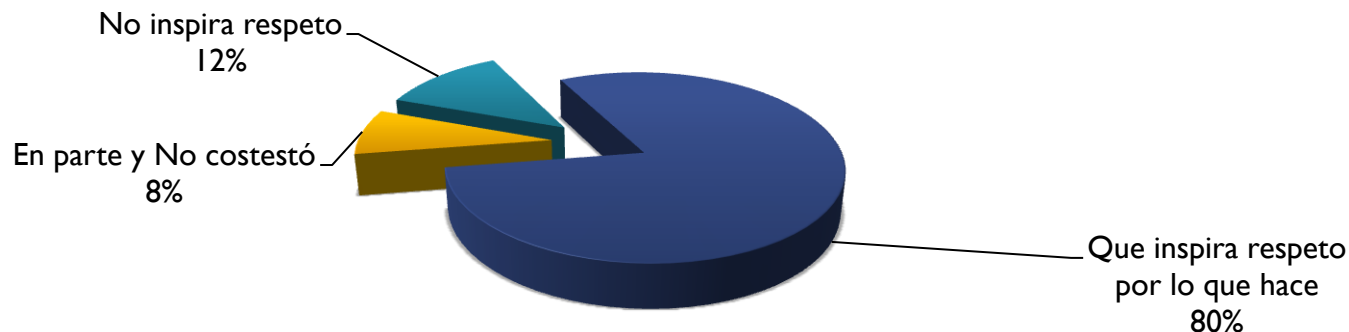
En general, ¿qué se acerca más a lo que usted piensa: el Ejército y Fuerza Aérea Mexicanos para usted es una institución...?



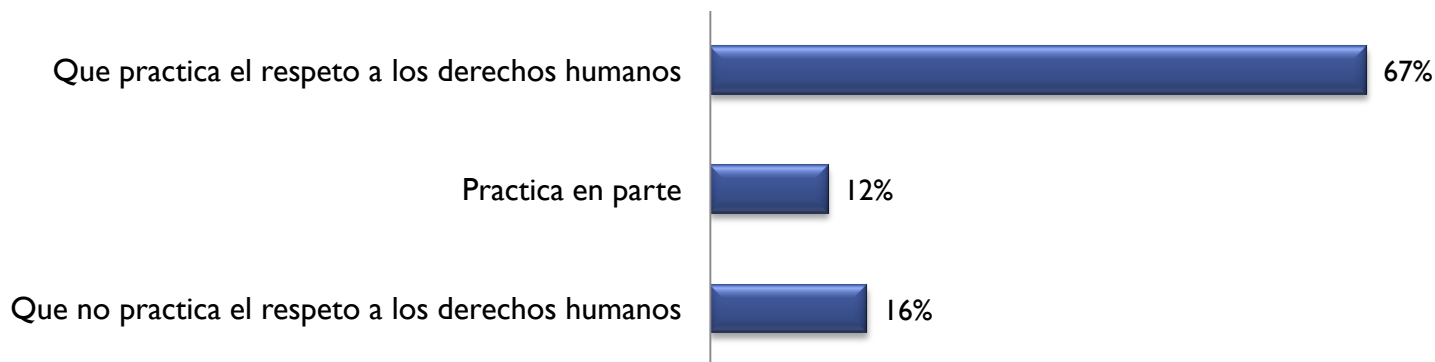
Fuente: Úlises Beltrán y Asociados BGC, "Acontecer nacional y opinión pública", Vol. XII No. 8, 27 de febrero de 2012, disponible en www.bgc.com (fecha de consulta: febrero de 2012).

Encuesta telefónica nacional,
21 y 22 de febrero de 2012.

En general, ¿qué se acerca más a lo que usted piensa: el Ejército y Fuerza Aérea Mexicanos para usted es una institución...?



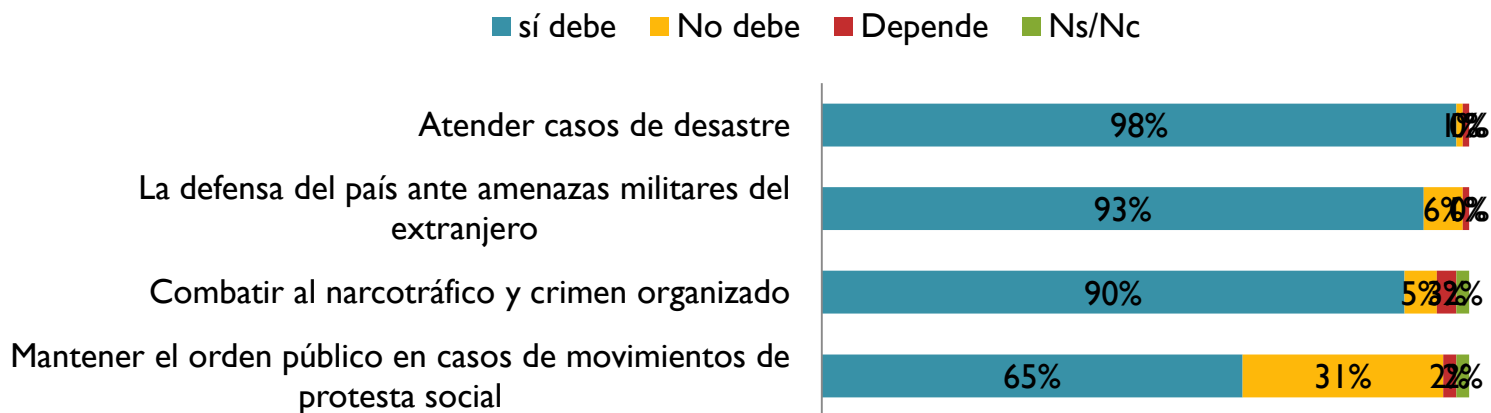
En general, ¿qué se acerca más a lo que usted piensa: el Ejército y Fuerza Aérea Mexicanos para usted es una institución...?



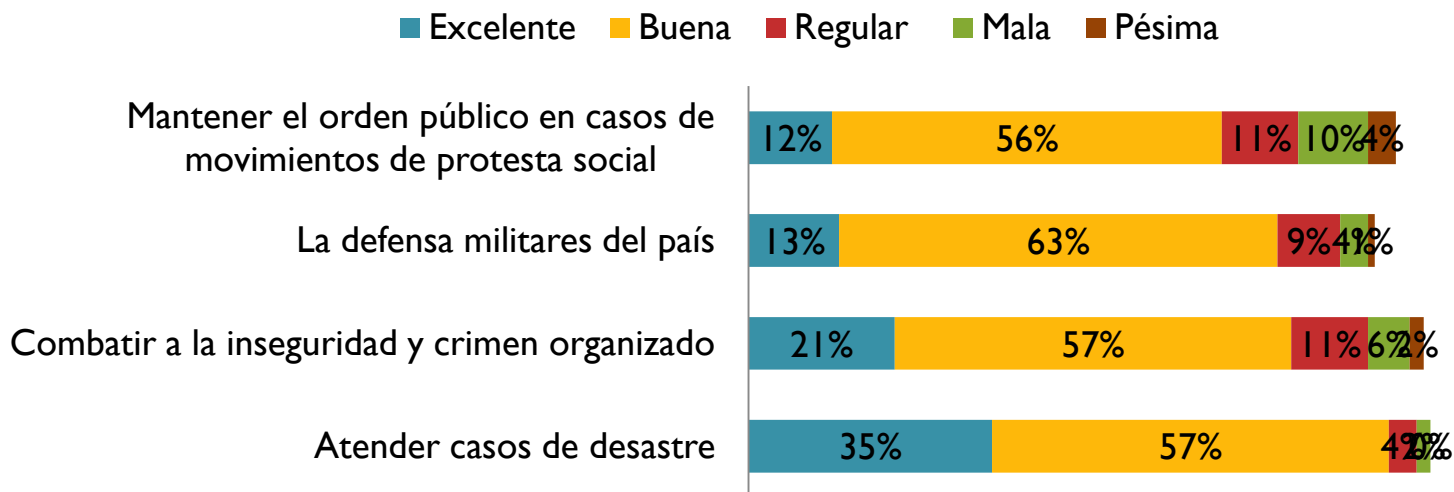
Fuente: Úlises Beltrán y Asociados BGC, "Acontecer nacional y opinión pública", Vol. XII No. 8, 27 de febrero de 2012, disponible en www.bgc.com (fecha de consulta: febrero de 2012).

Encuesta telefónica nacional,
21 y 22 de febrero de 2012.

A su juicio, ¿el Ejército mexicano debe encargarse o no de...?



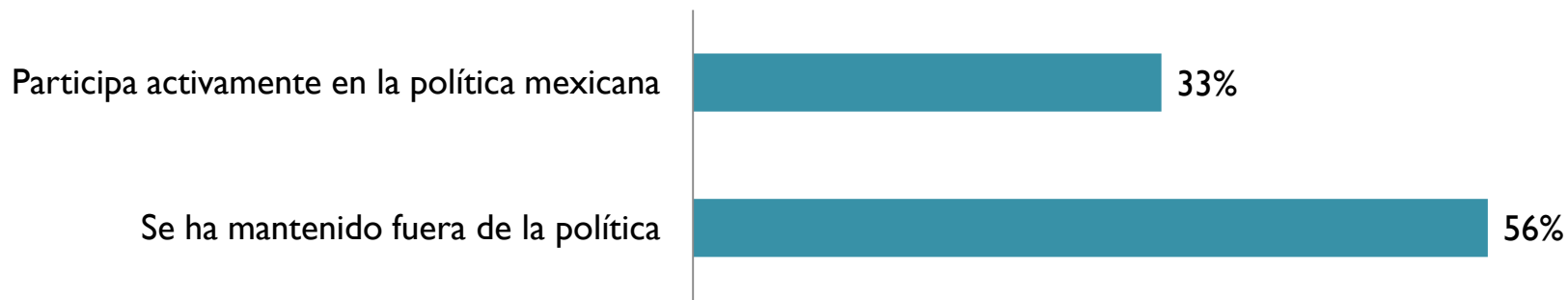
Y con lo que usted sabe, cuando le ha tocado participar, ¿cómo ha sido su actuación del Ejército mexicano para...?



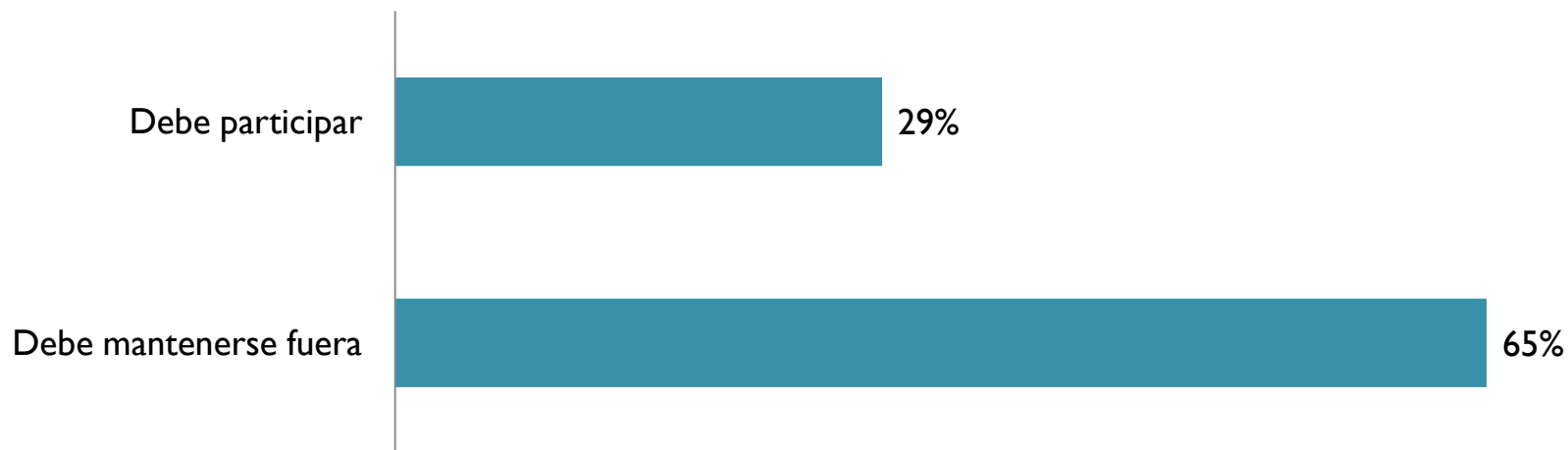
Fuente: *Excelsior*, con base en encuesta de Ulises Beltrán y Asociados BGC, con base en encuesta de Ulises Beltrán y Asociados BGC, "Satisface desempeño del Ejército", 18 de febrero de 2013, disponible en www.excelsior.com.mx (fecha de consulta: febrero de 2013).

**Encuesta telefónica nacional,
13 y 14 de febrero de 2013.**

Con lo que ha visto en los años que usted ha vivido, ¿el Ejército ha sido una institución que participa activamente en la política mexicana o ha sido una institución que se ha mantenido fuera de la política?



Y a su juicio, ¿el Ejército debe participar activamente en la política mexicana o debe mantenerse fuera de la política?



Fuente: *Excélsior*, con base en encuesta de Ulises Beltrán y Asociados *BGC*, con base en encuesta de Ulises Beltrán y Asociados *BGC*, "Satisface desempeño del Ejército", 18 de febrero de 2013, disponible en www.excelsior.com.mx (fecha de consulta: febrero de 2013).

**Encuesta telefónica nacional,
13 y 14 de febrero de 2013.**

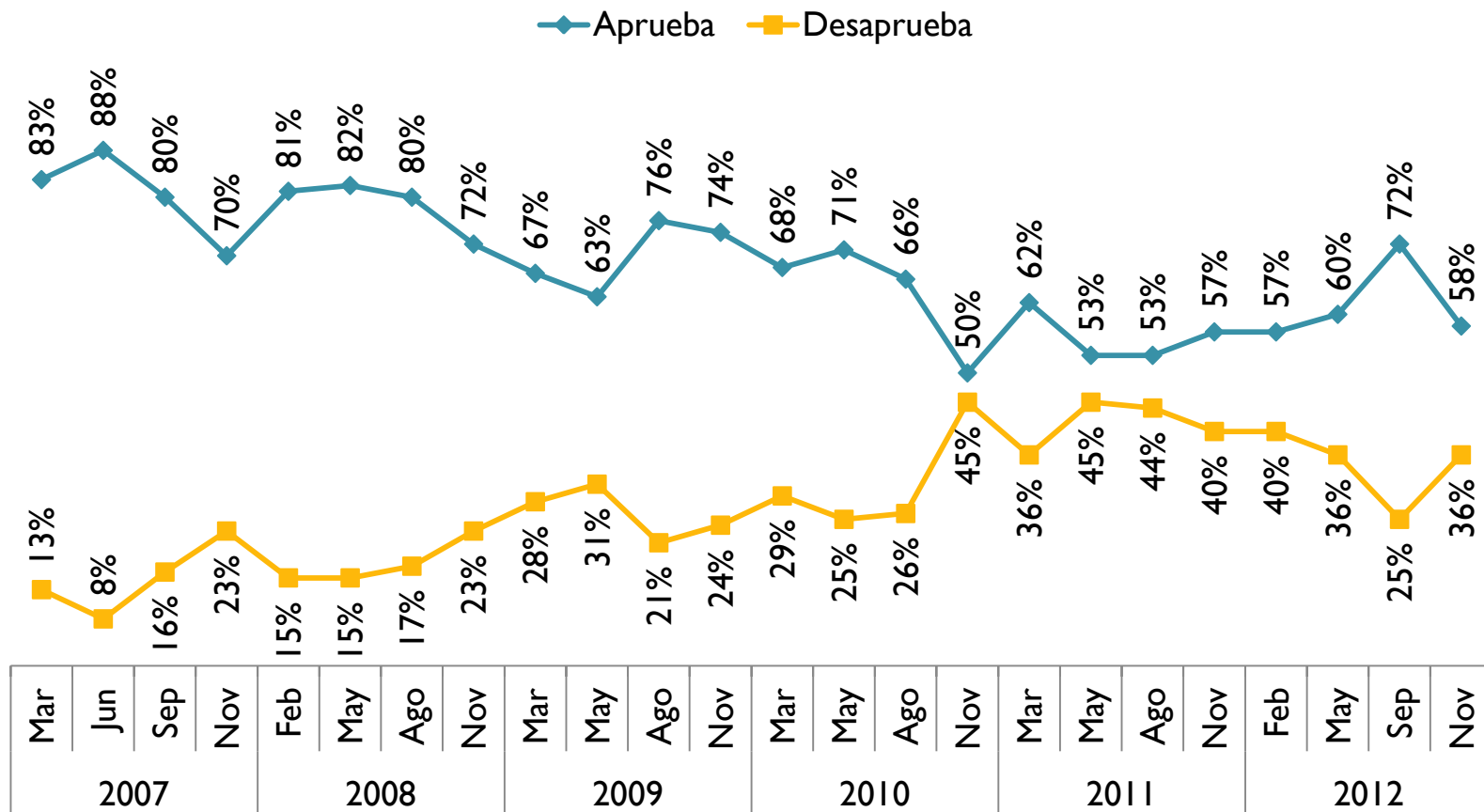


II. El impacto de la lucha contra la delincuencia organizada



II.I Evaluación de la estrategia del periodo 2006-2012

¿Aprueba usted o desaprueba los operativos realizados por el gobierno de Felipe Calderón para combatir el crimen organizado en el país?

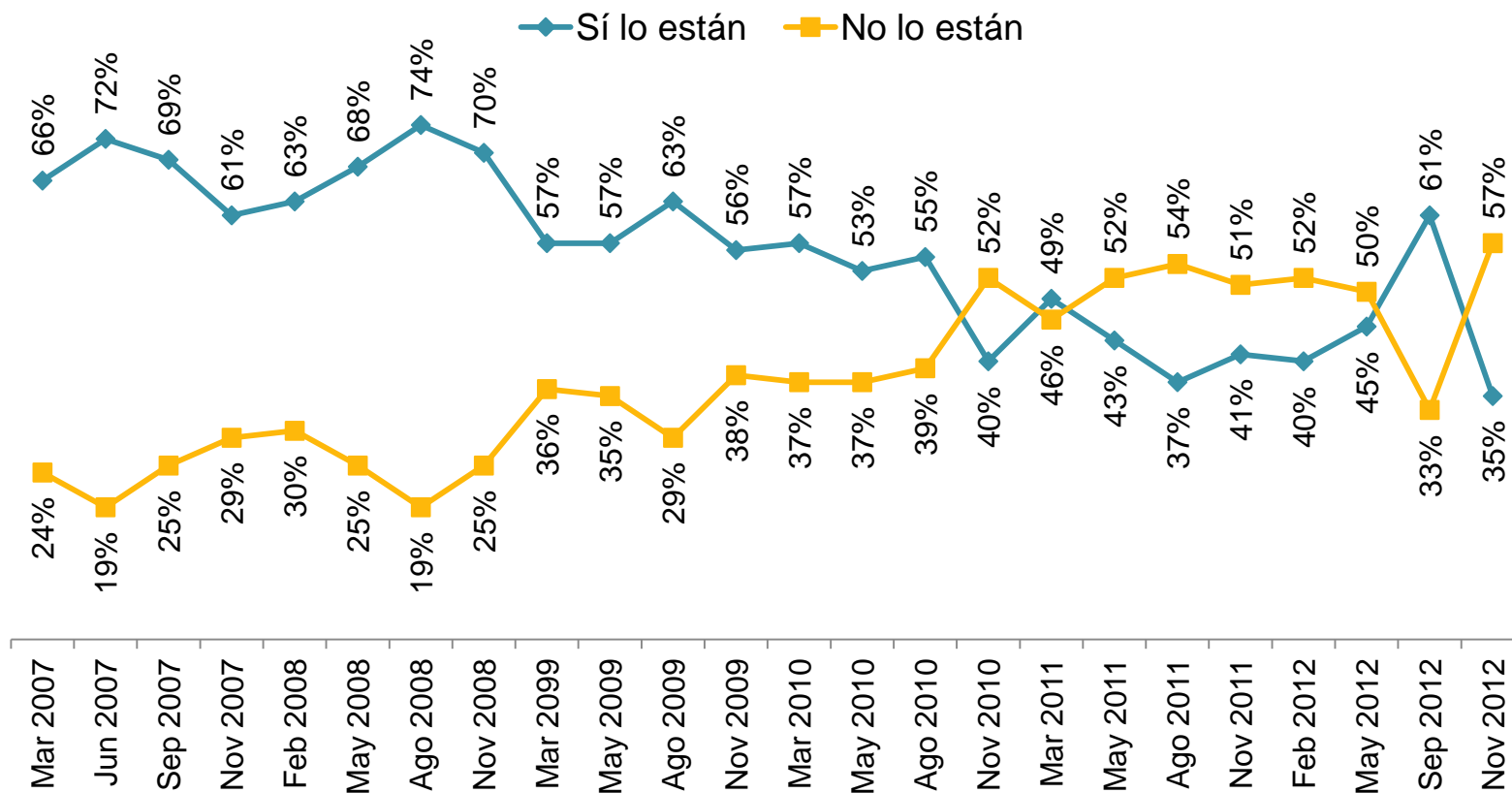


Con N/S y N/C = 100%

Fuente: GEA-ISA, "Sexta Encuesta Nacional GEA-ISA 2012", noviembre de 2012, disponible en www.isa.org.mx (fecha de consulta: febrero de 2013).

Encuesta nacional en vivienda,
del 17 al 19 de noviembre de
2012

¿Cree que los operativos realizados por el gobierno de Calderón para combatir el crimen organizado están o no están logrando sus objetivos?

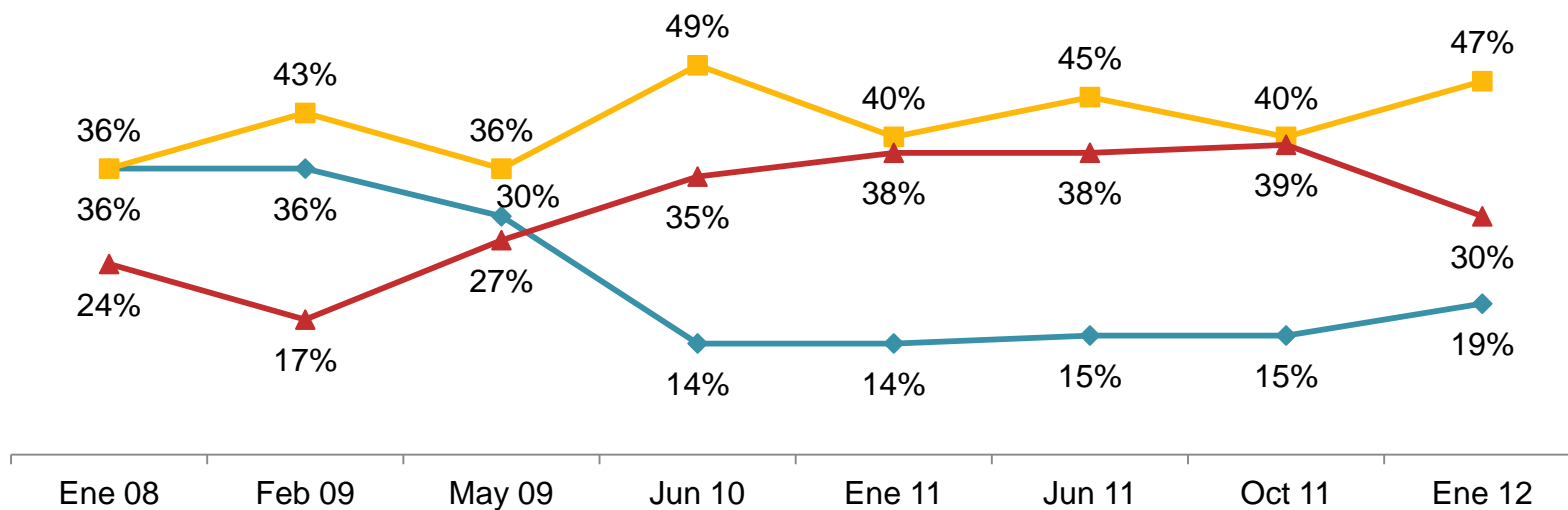


Fuente: GEA-ISA, "Sexta Encuesta Nacional GEA-ISA 2012", noviembre de 2012, disponible en www.isa.org.mx (fecha de consulta: febrero de 2013).

Encuesta nacional en vivienda,
del 17 al 19 de noviembre de
2012

La estrategia que lleva a cabo el presidente Calderón para combatir el crimen organizado y el narcotráfico...

- ◆ Ha sido un gran acierto de Felipe Calderón y está logrando frenar el crimen organizado
- Ha logrado algunos avances, pero la estrategia no da para más
- ▲ Fue un desacierto de Felipe Calderón ya que el crimen organizado y la violencia no paran y se pone en riesgo el prestigio del Ejército y la seguridad del país

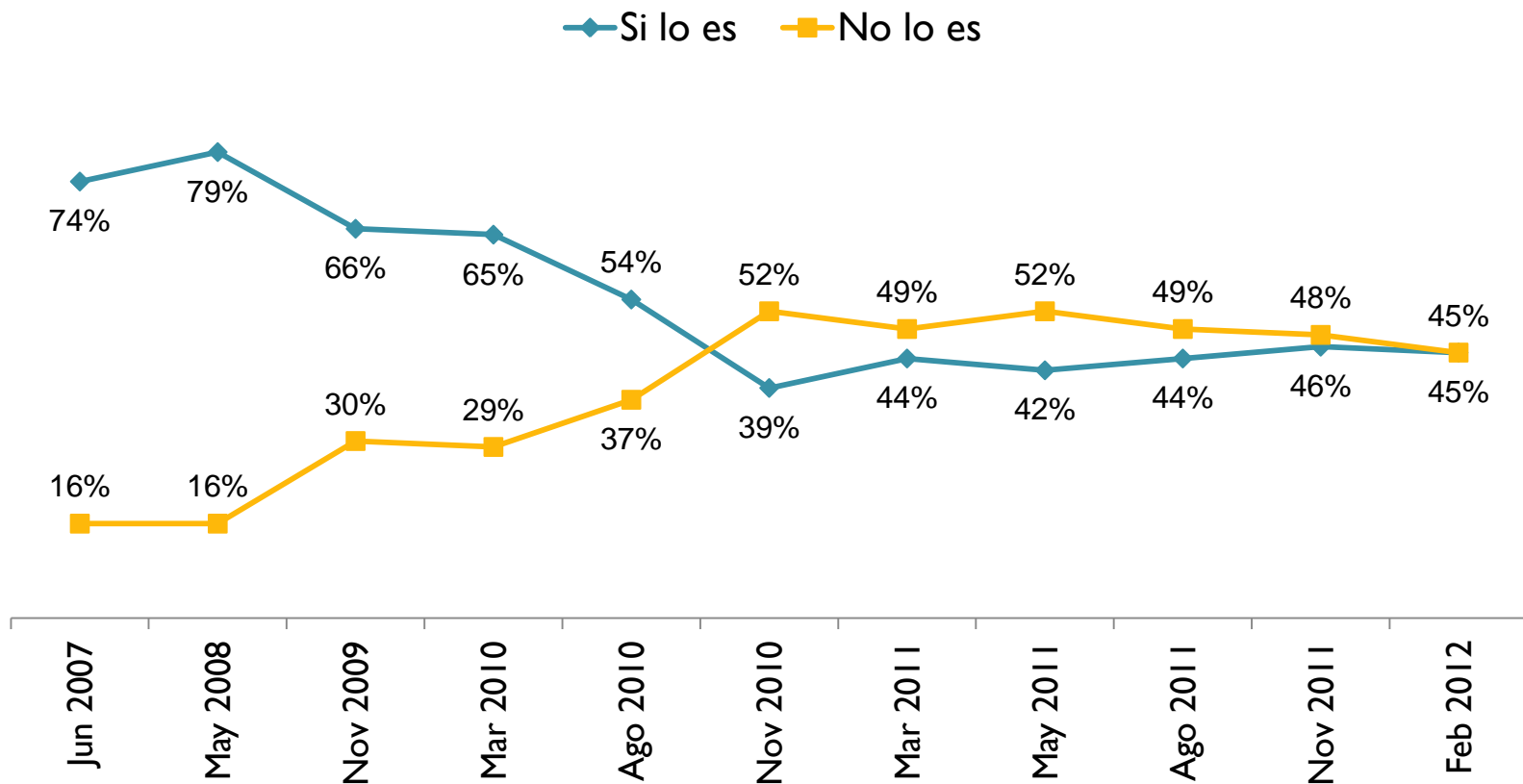


Con Ns/Nc= 100%

Fuente: *Excelsior*, con base en encuesta de Ulises Beltrán y Asociados BGC, con base en encuesta de Ulises Beltrán y Asociados BGC, "Respalda 61% la lucha antinarco", 23 de enero de 2012, disponible en www.excelsior.com (fecha de consulta: febrero de 2012).

Encuesta telefónica nacional, del 19 al 20 de enero de 2012.

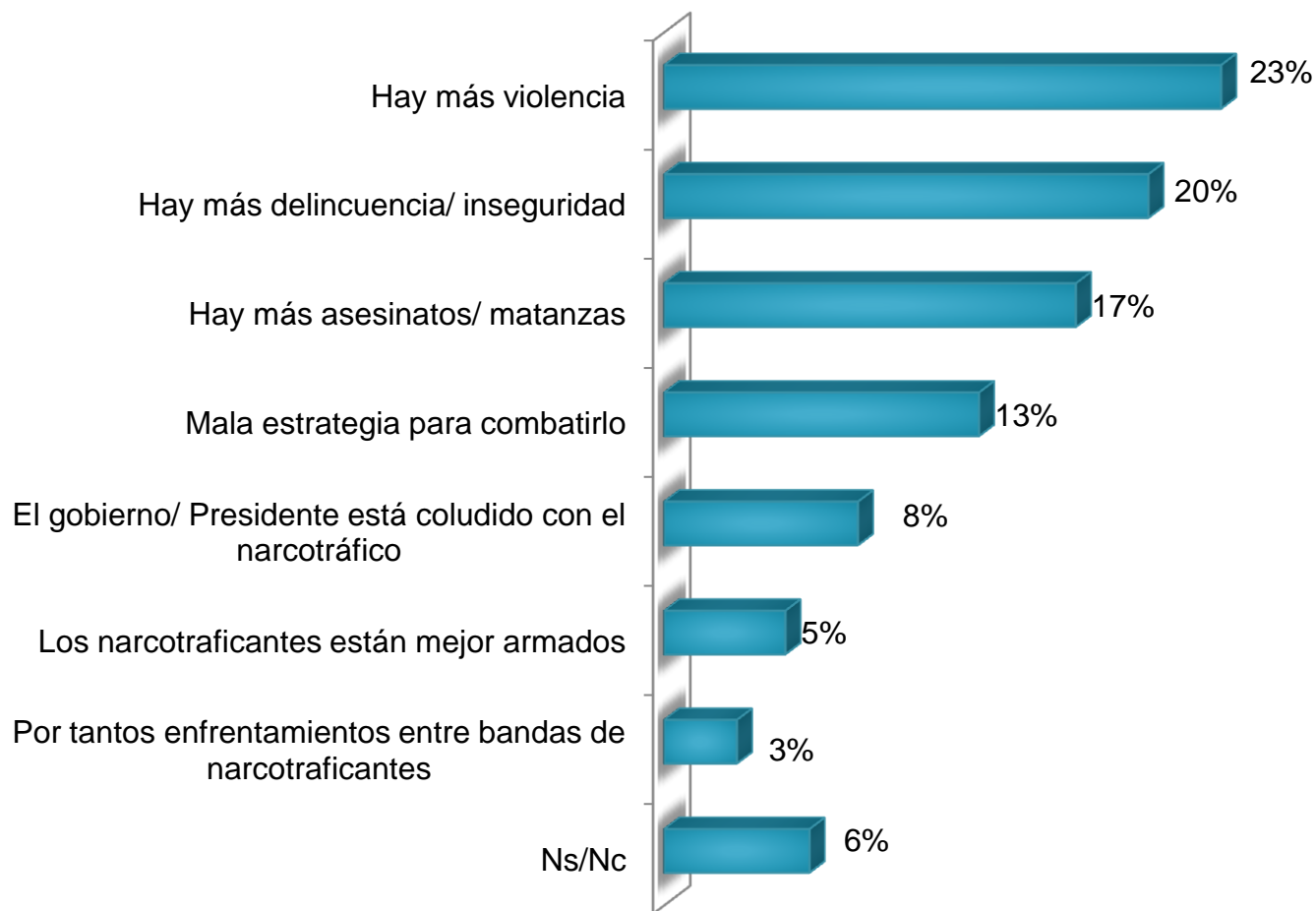
¿Cree usted que combatir al crimen organizado mediante el uso de la fuerza pública es o no es la mejor manera de enfrentar este problema?



Fuente: GEA-ISA, "Segunda Encuesta Nacional GEA-ISA 20112, marzo de 2012, disponible en www.isa.org.mx (fecha de consulta: marzo de 2011).

Encuesta en vivienda,
del 17 al 19 de febrero de
2012.

¿En qué ve usted más que el gobierno del Presidente Calderón está rebasado por el crimen organizado?



Con "otros" = 100%

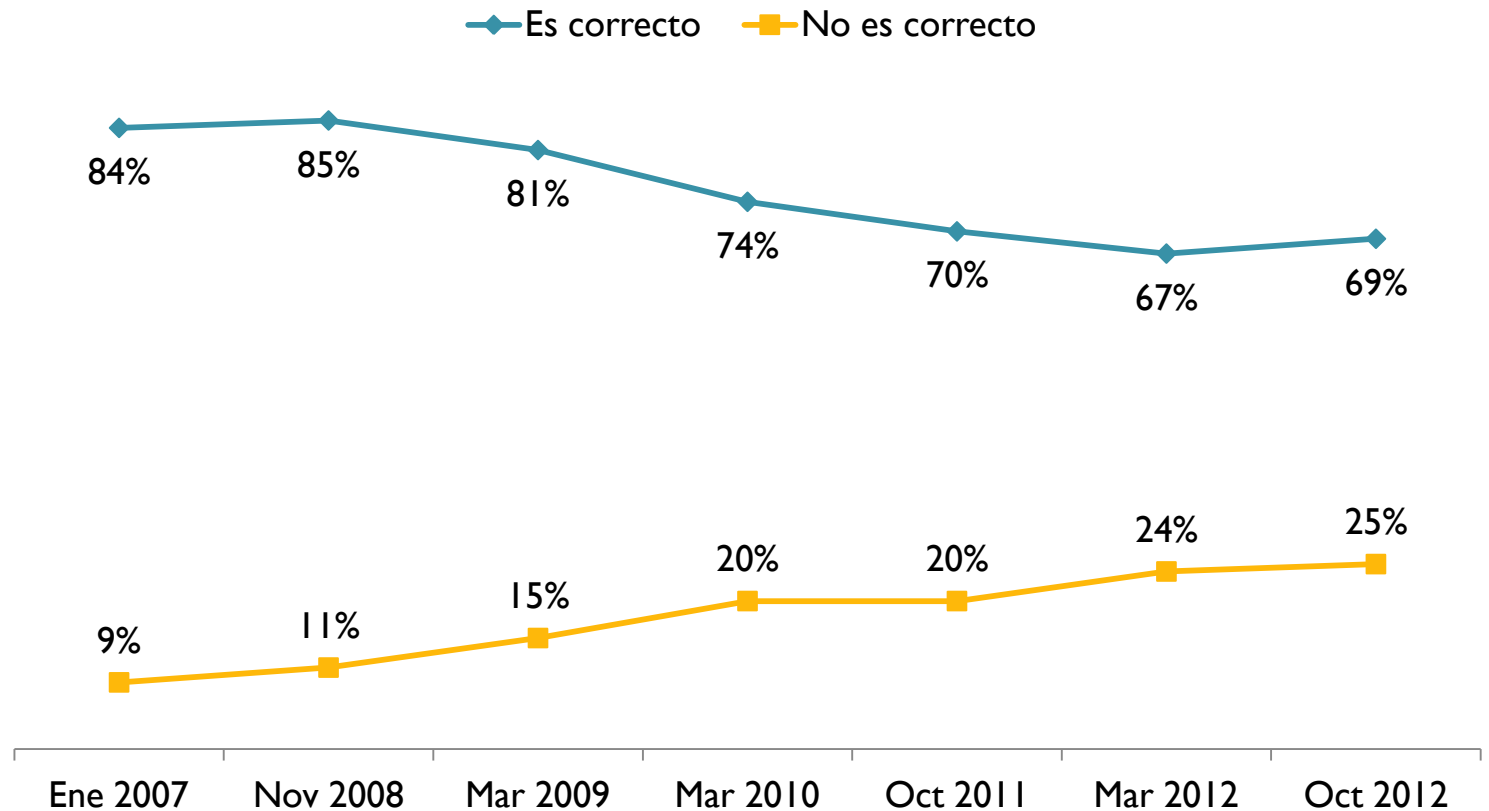
Fuente: *Excélsior*, con base en encuesta de Ulises Beltrán y Asociados BGC, "Respalda 61% la lucha antinarco", 23 de enero de 2012, disponible en www.excelsior.com (fecha de consulta: febrero de 2012).

Encuesta telefónica nacional, del 19 al 20 de enero de 2012.



II.II Evaluación sobre la participación de las Fuerzas Armadas

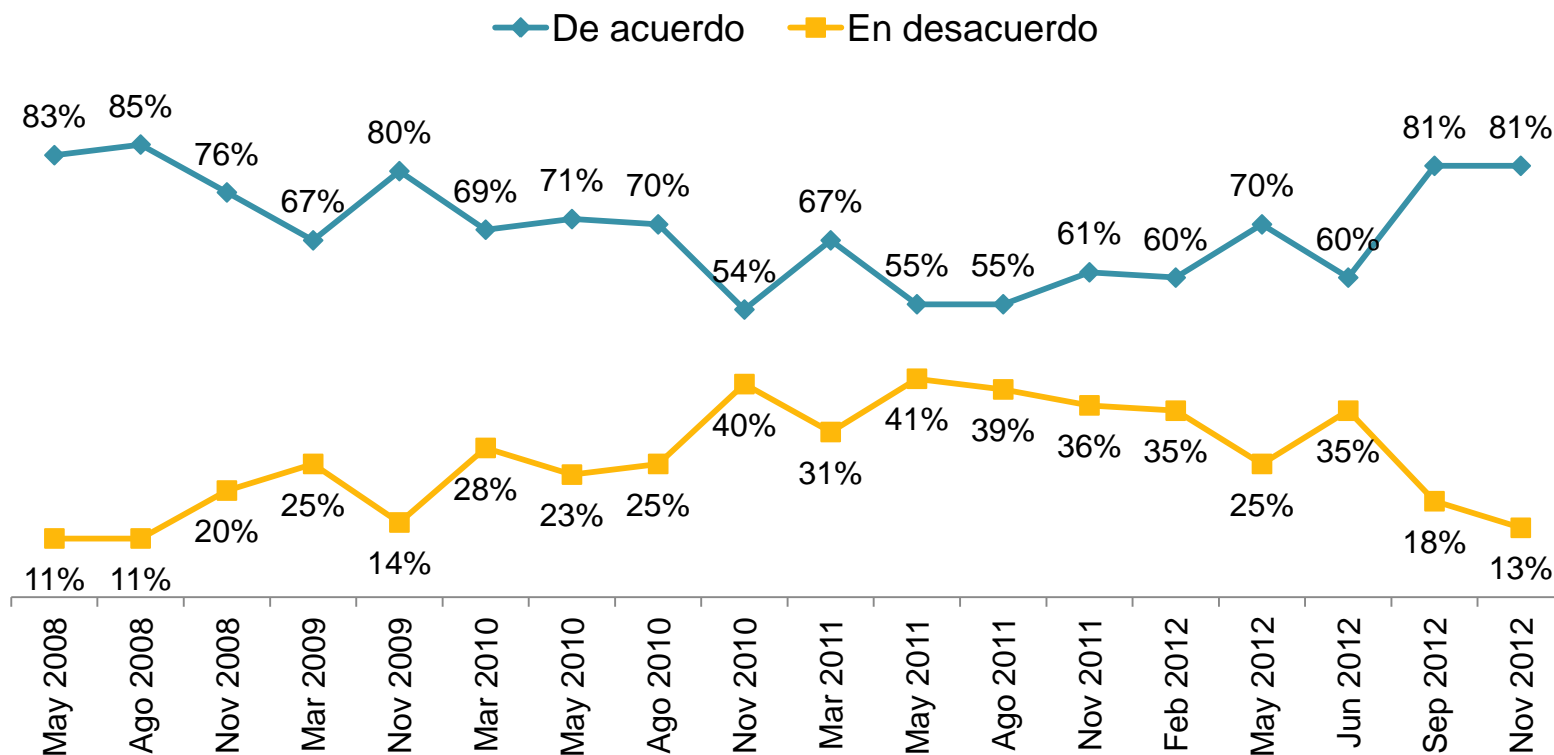
¿Considera usted que es correcto o que no es correcto utilizar al Ejército para combatir al crimen organizado?



Fuente: México Unido Contra la Delincuencia A.C, "Decima Primera Encuesta Nacional sobre Percepción de Inseguridad Ciudadana en México", noviembre de 2012, disponible en www.mucd.org.mx (fecha de consulta: febrero de 2013).

Encuesta en vivienda,
del 21 al 24 de octubre de
2012.

¿Está usted de acuerdo o en desacuerdo en que el Ejército mexicano participe directamente en los operativos para combatir al crimen organizado?



Con N/S y N/C = 100%

Fuente: GEA-ISA, "Sexta Encuesta Nacional GEA-ISA 2012", noviembre de 2012, disponible en www.isa.org.mx (fecha de consulta: febrero de 2013).

Encuesta nacional en vivienda,
del 17 al 19 de noviembre de
2012

En su opinión, ¿el ejército mexicano debe continuar participando en el combate al crimen organizado o debe regresar a sus cuarteles?

Septiembre de 2012

■ Continuar participando ■ Regresar a cuarteles ■ No sabe



Noviembre de 2012

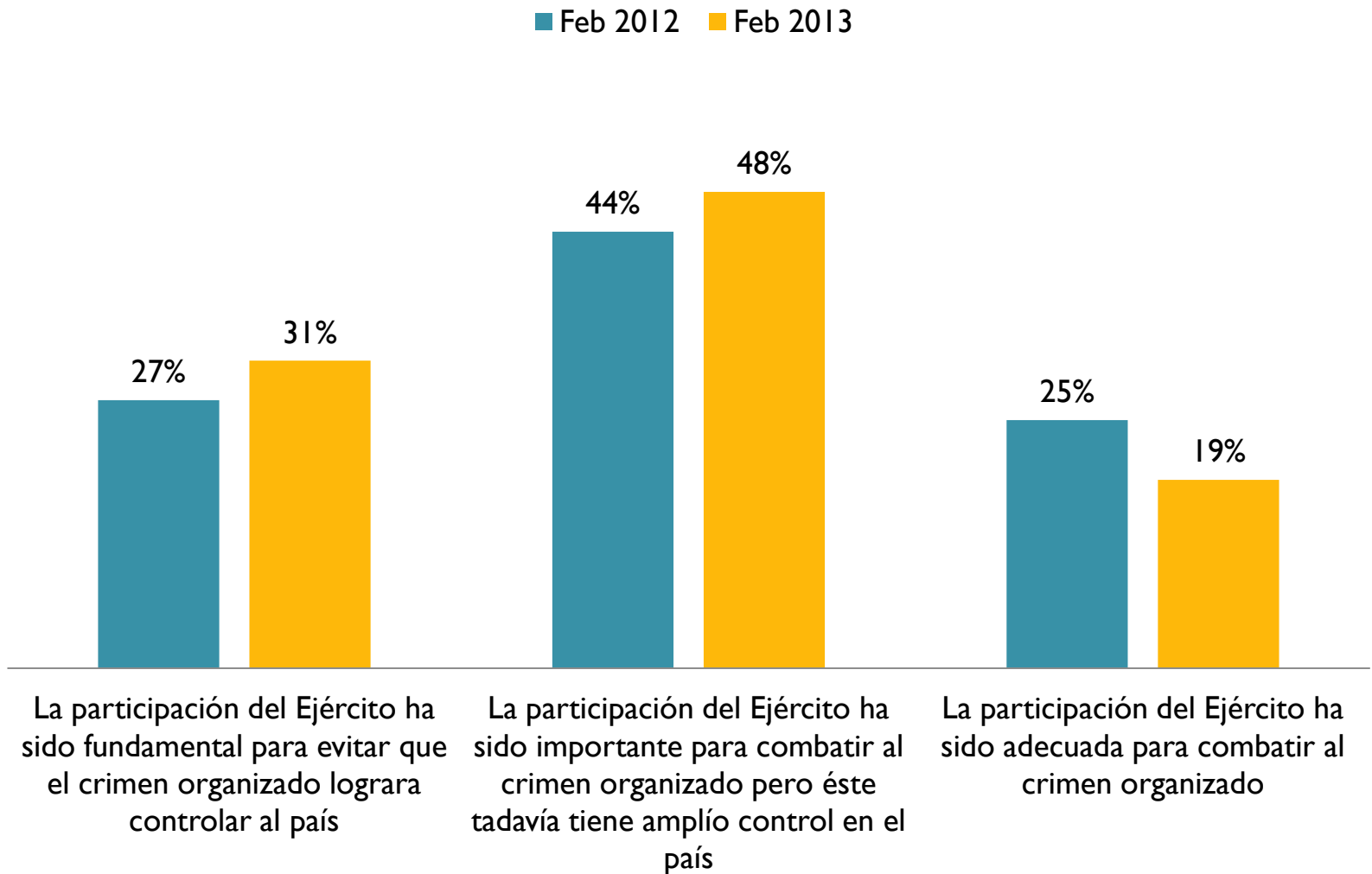
■ Continuar participando ■ Regresar a cuarteles ■ No sabe



Fuente: GEA-ISA, "Sexta Encuesta Nacional GEA-ISA 2012", noviembre de 2012, disponible en www.isa.org.mx (fecha de consulta: febrero de 2013).


Encuesta nacional en vivienda,
del 17 al 19 de noviembre de
2012

¿Qué se acerca más a lo que usted piensa...?



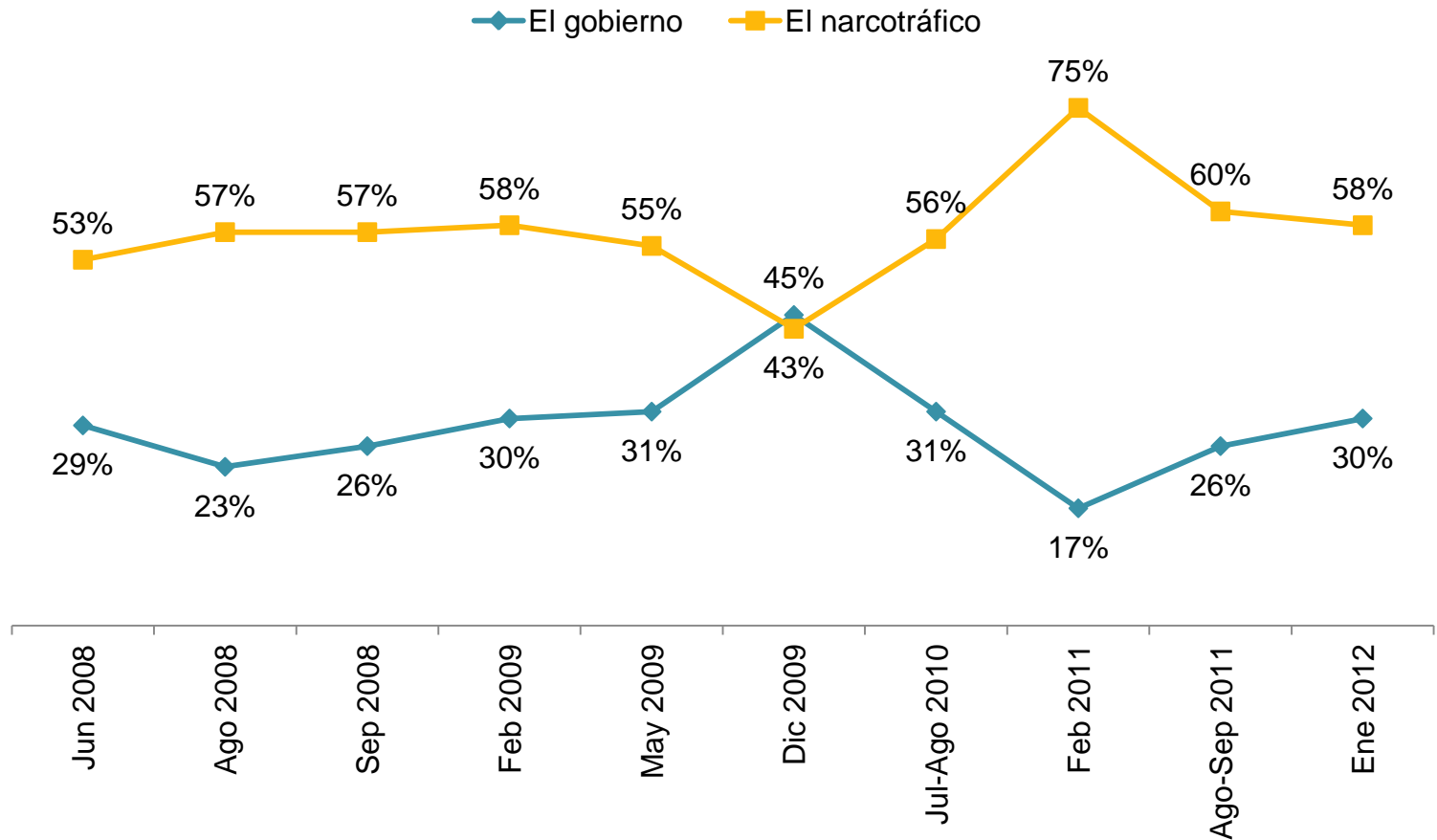
Fuente: *Excelsior*, con base en encuesta de Ulises Beltrán y Asociados *BGC*, con base en encuesta de Ulises Beltrán y Asociados *BGC*, "Satisface desempeño del Ejército", 18 de febrero de 2013, disponible en www.excelsior.com.mx (fecha de consulta: febrero de 2013).

**Encuesta telefónica nacional,
13 y 14 de febrero de 2013.**



II.III Algunos resultados del combate a la delincuencia organizada

En esta guerra contra el narcotráfico, ¿quién cree usted que va ganando, el gobierno o el narcotráfico?

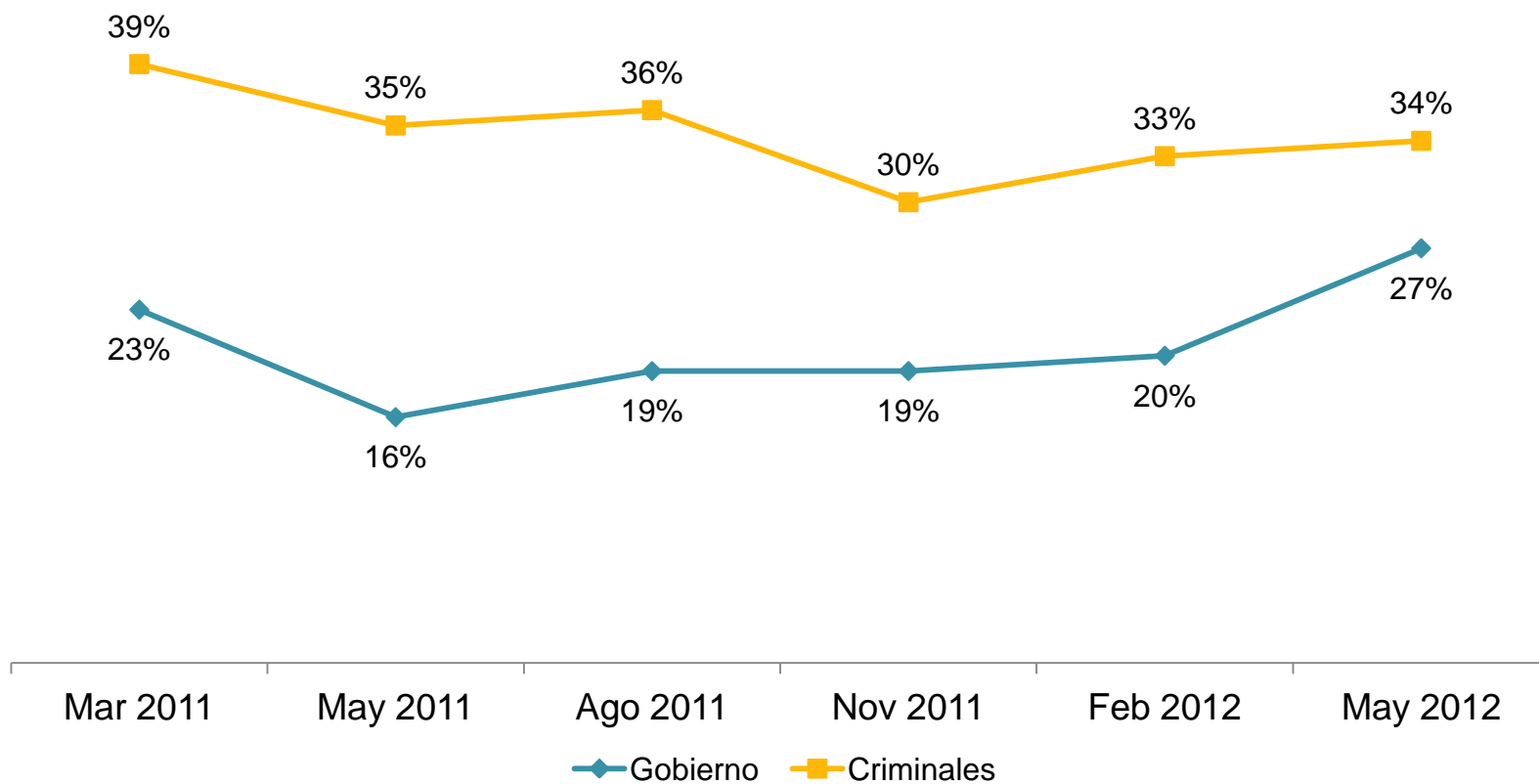


Con Ns/Nc= 100%

Fuente: Parametría, "Ven 6 de cada 10 su colonia insegura", enero de 2012, disponible en www.parametria.com.mx (fecha de consulta: febrero de 2012).

Encuesta nacional en vivienda, Enero de 2012.

En el combate contra el crimen organizado, ¿quién va ganando?

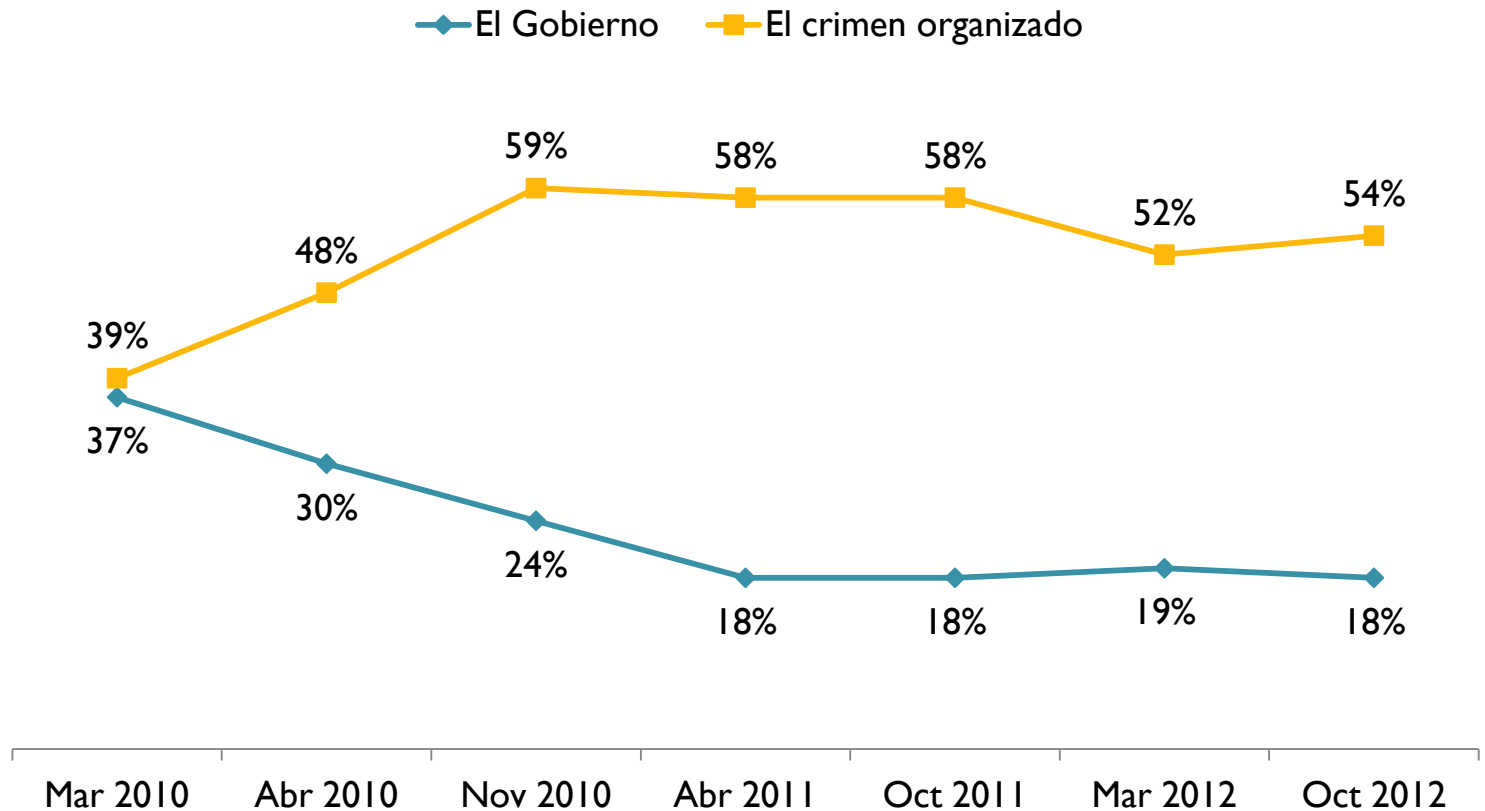


Con Ns/Nc= 100%

Fuente: GEA-ISA, "Segunda Encuesta Nacional GEA-ISA 20112, marzo de 2012, disponible en www.isa.org.mx (fecha de consulta: marzo de 2011).

Encuesta en vivienda,
del 17 al 19 de febrero de
2012.

Existe una lucha contra las bandas del crimen organizado; en su opinión, si fuera una guerra, ¿quién va ganando?*



* En octubre 2012 la pregunta fue: ¿Quién la ganó en este sexenio?

Fuente: México Unido Contra la Delincuencia A.C, "Decima Primera Encuesta Nacional sobre Percepción de Inseguridad Ciudadana en México", noviembre de 2012, disponible en www.mucd.org.mx (fecha de consulta: febrero de 2013).

Encuesta en vivienda,
del 21 al 24 de octubre de
2012.

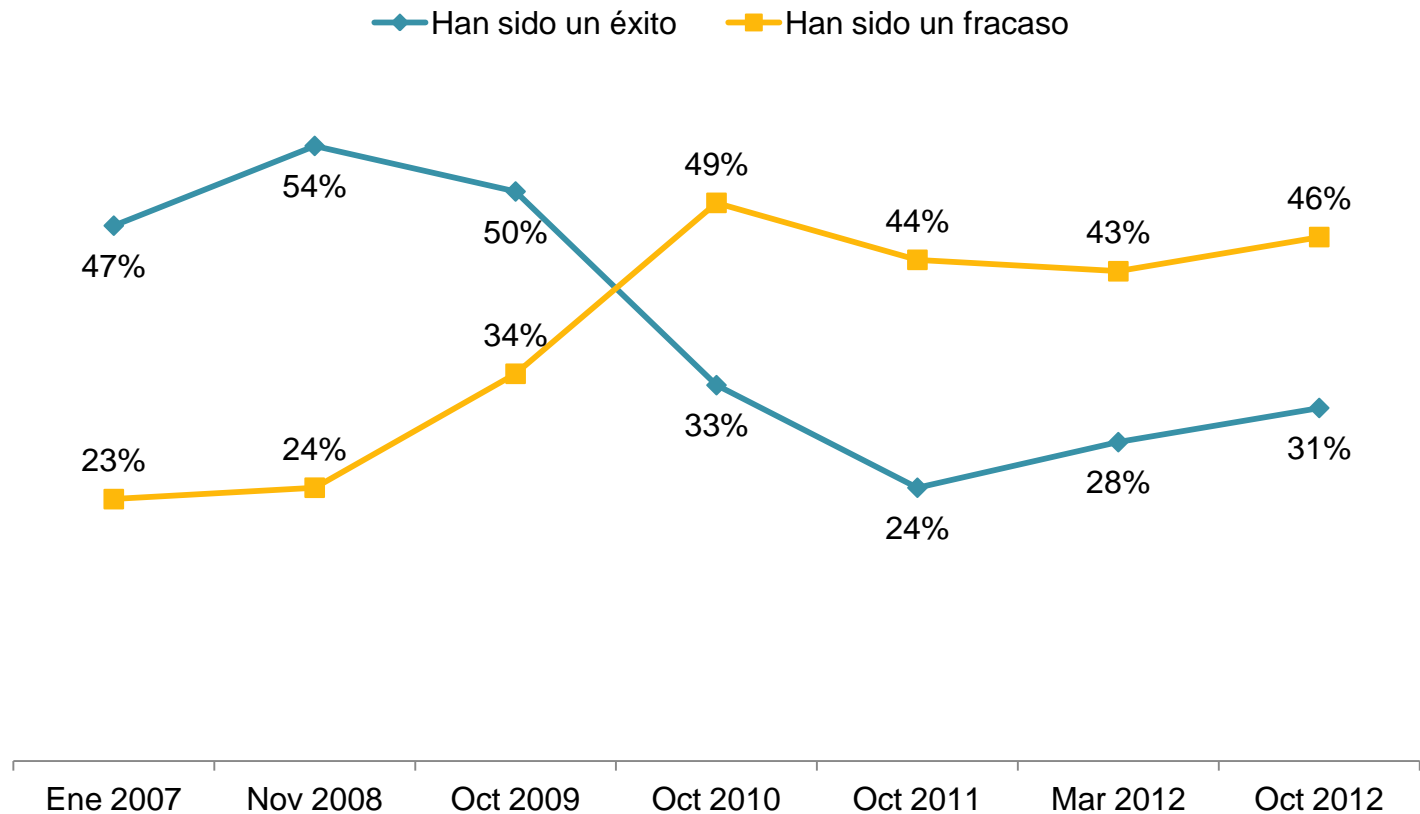
¿Cree que el crimen organizado en el país se ha fortalecido, sigue igual o se ha debilitado?



Fuente: GEA-ISA, "Segunda Encuesta Nacional GEA-ISA 20112, marzo de 2012, disponible en www.isa.org.mx (fecha de consulta: marzo de 2011).

Encuesta en vivienda,
del 17 al 19 de febrero de
2012.

El Presidente Calderón ordenó operativos en varios estados de la República para combatir al crimen organizado . Si tuviera que calificar estas acciones, ¿hacia donde se inclinaría más?

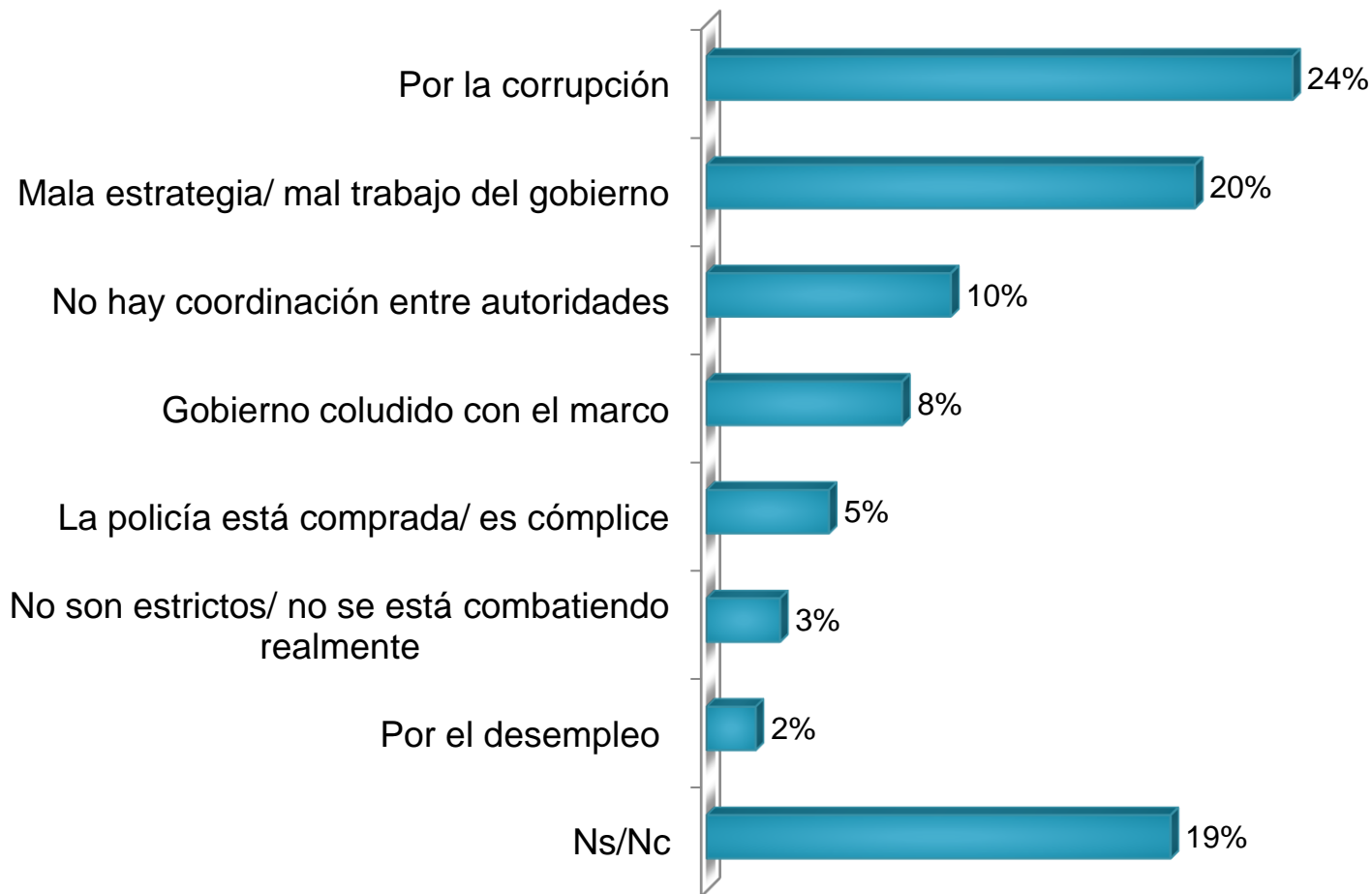


Con N/S y N/C = 100%

Fuente: México Unido Contra la Delincuencia A.C, "Decima Primera Encuesta Nacional sobre Percepción de Inseguridad Ciudadana en México", noviembre de 2012, disponible en www.mucd.org.mx (fecha de consulta: febrero de 2013).

Encuesta en vivienda,
del 21 al 24 de octubre de
2012.

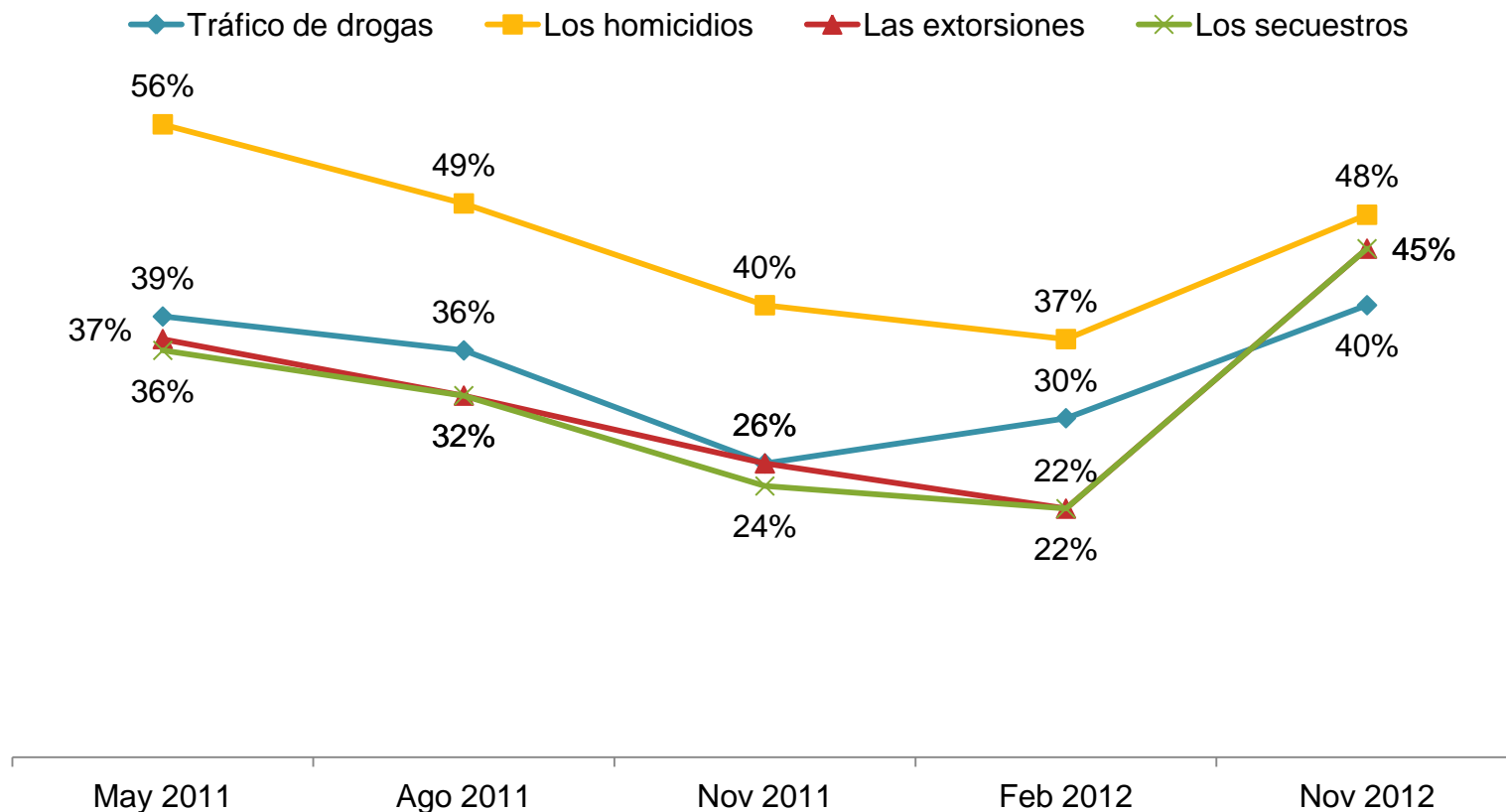
¿A qué atribuye usted más la falta de éxito en el combate contra el narcotráfico y el crimen organizado?



Fuente: *Excélsior*, con base en encuesta de Ulises Beltrán y Asociados BGC, "Respalda 61% la lucha antinarco", 23 de enero de 2012, disponible en www.excelsior.com (fecha de consulta: febrero de 2012).

Encuesta telefónica nacional, del 19 al 20 de enero de 2012.

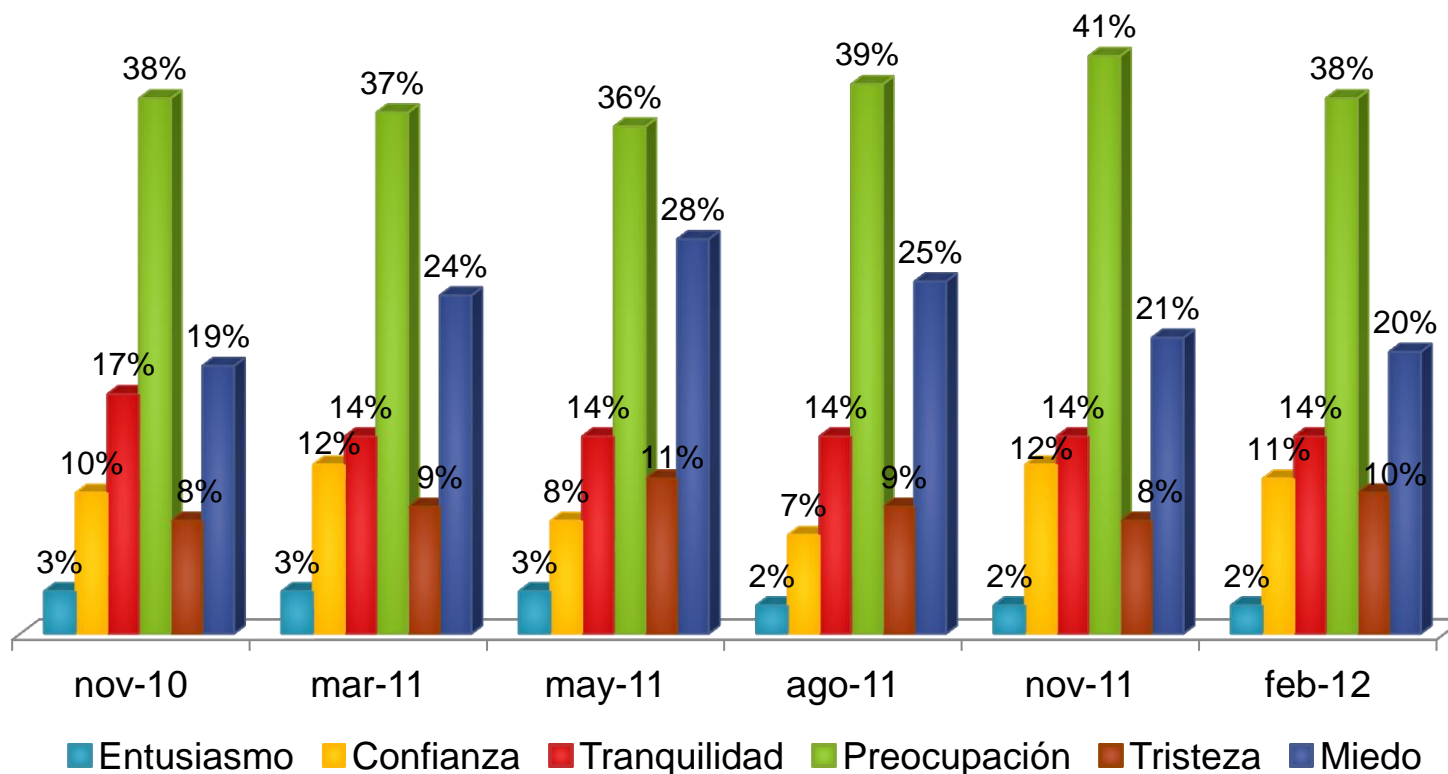
En particular, ¿cree usted que con los operativos realizados por el gobierno de Calderón para combatir al crimen organizado ha aumentado o ha disminuido en el país...? (porcentaje que afirma que han aumentado)



Fuente: GEA-ISA, "Sexta Encuesta Nacional GEA-ISA 2012", noviembre de 2012, disponible en www.isa.org.mx (fecha de consulta: febrero de 2013).

Encuesta nacional en vivienda,
del 17 al 19 de noviembre de
2012

¿Qué le hace sentir a usted este combate contra el crimen organizado?

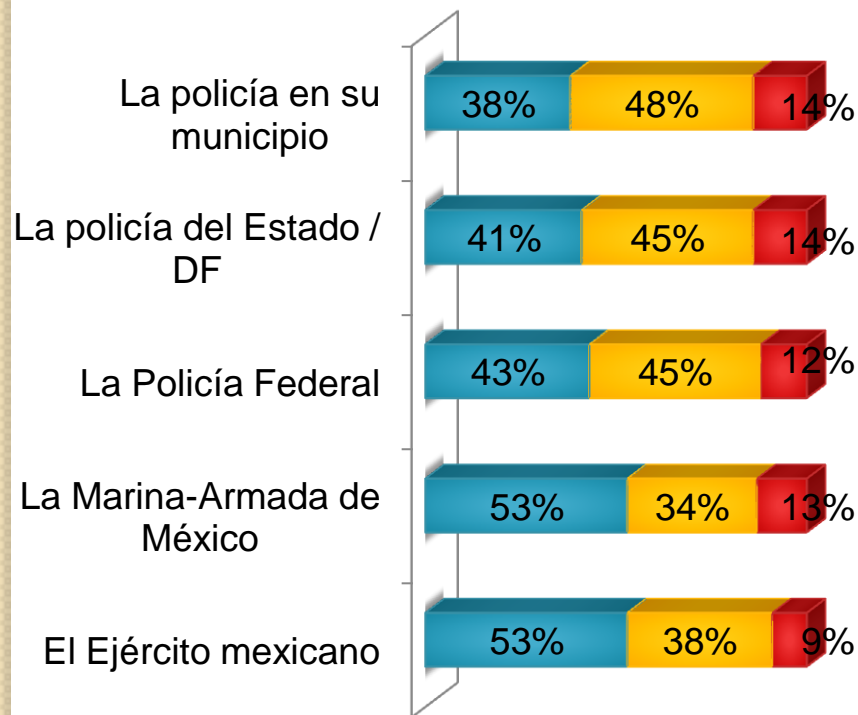


Fuente: GEA-ISA, "Segunda Encuesta Nacional GEA-ISA 20112, marzo de 2012, disponible en www.isa.org.mx (fecha de consulta: marzo de 2011).

Encuesta en vivienda,
del 17 al 19 de febrero de
2012.

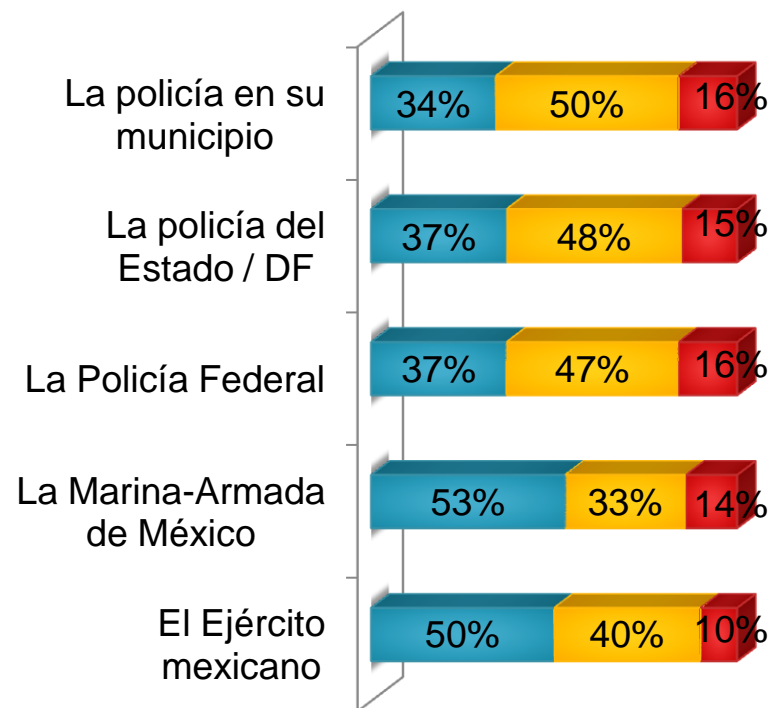
¿Cree usted que en el combate al crimen organizado está o no está respetando los derechos humanos?

Agosto 2011



■ Sí ■ No ■ No sabe

Febrero 2012

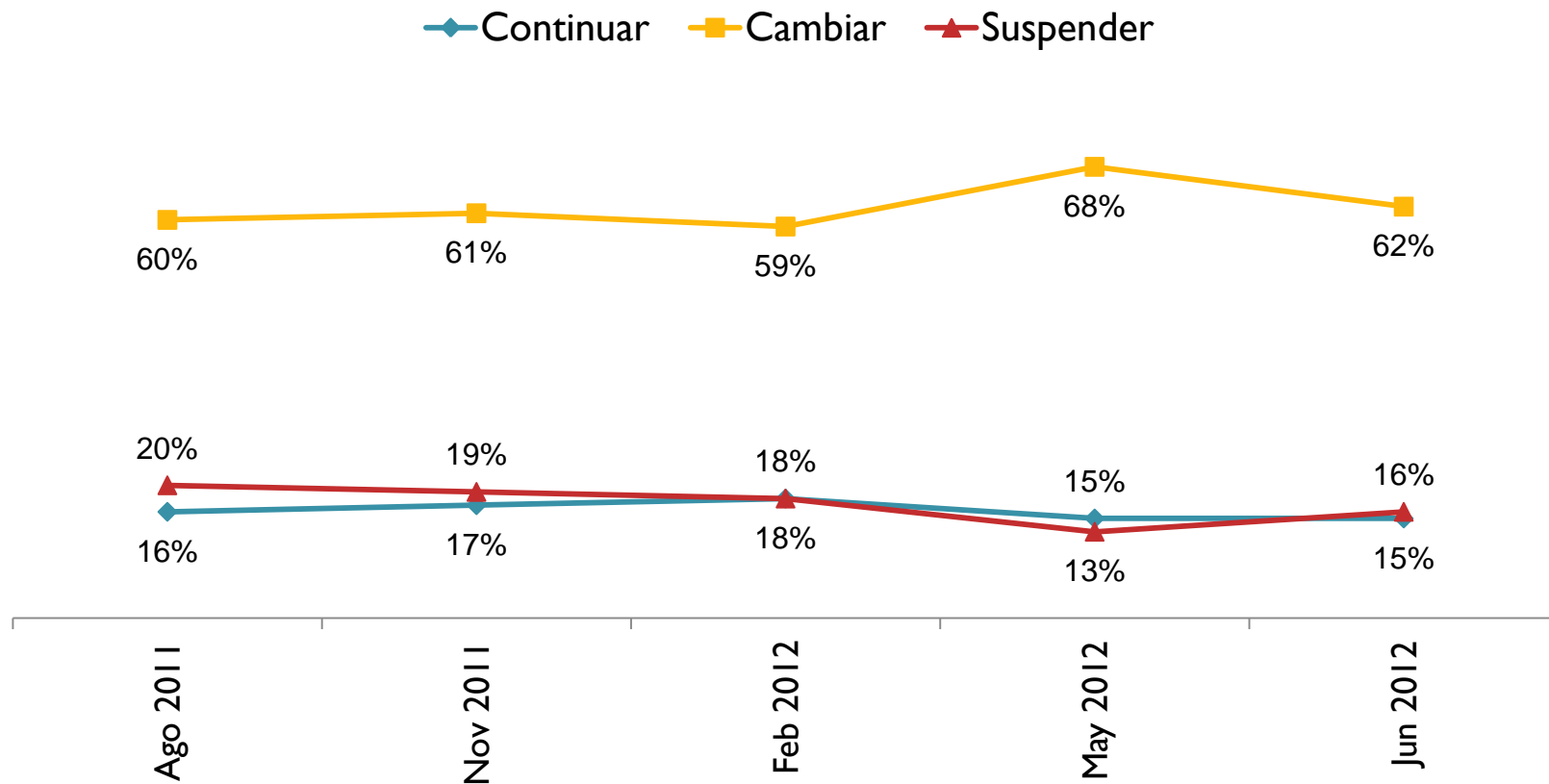


■ Sí ■ No ■ No sabe

Encuesta en vivienda,
del 17 al 19 de febrero de
2012.

Fuente: GEA-ISA, "Segunda Encuesta Nacional GEA-ISA 20112, marzo de 2012, disponible en www.isa.org.mx (fecha de consulta: marzo de 2011).

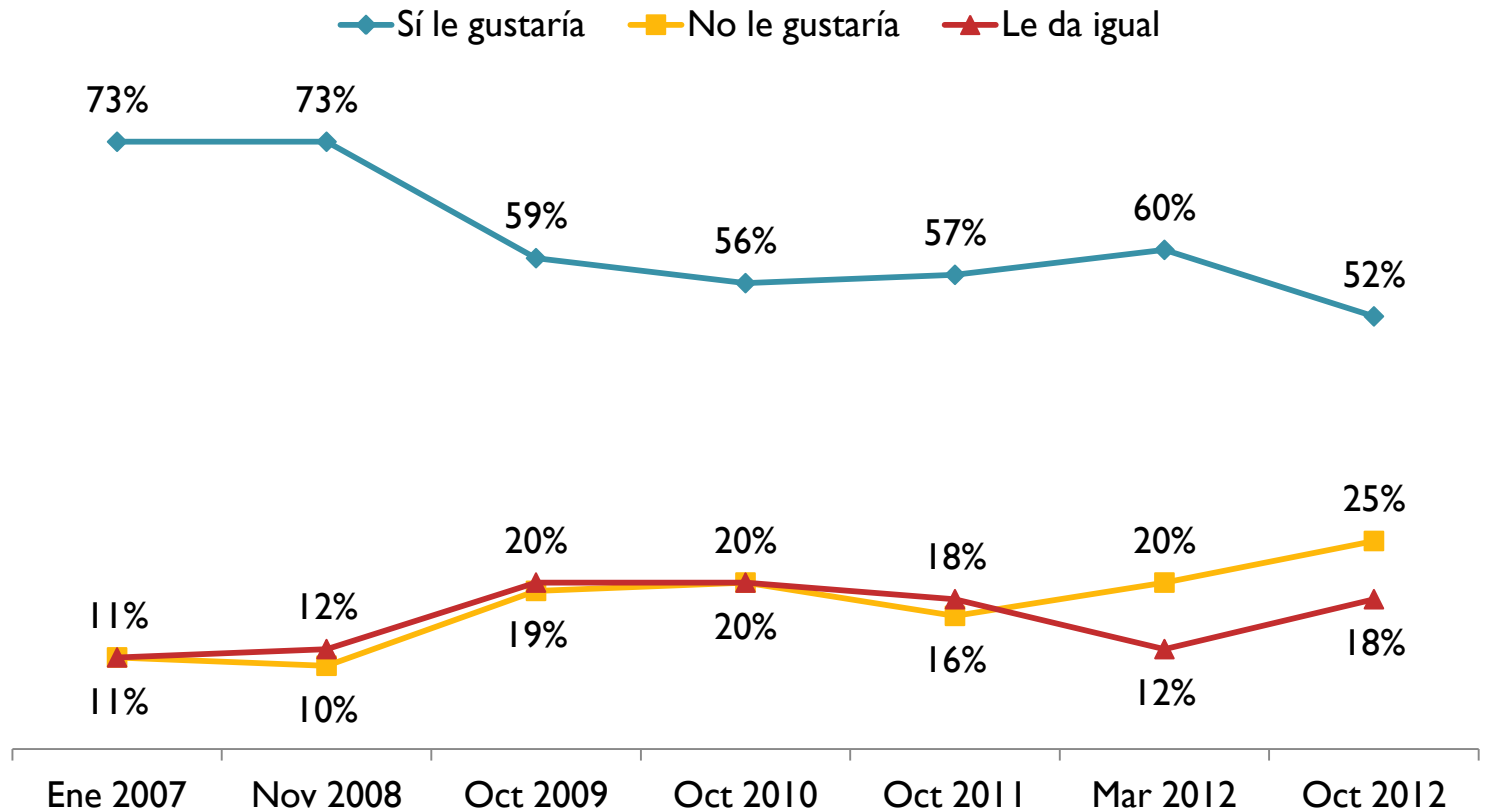
¿Diría que la estrategia contra el crimen organizado debe continuar como hasta ahora, continuar pero con cambios o suspenderse definitivamente?



Encuesta en vivienda,
del 14 al 17 de junio de 2012.

Fuente: GEA-ISA, "Segunda Encuesta Nacional GEA-ISA 20112, junio de 2012, disponible en www.isa.org.mx (fecha de consulta: febrero de 2013).

¿A usted le gustaría o no le gustaría que en su ciudad se implementara un operativo como el que hay en otros lugares para combatir al crimen organizado?



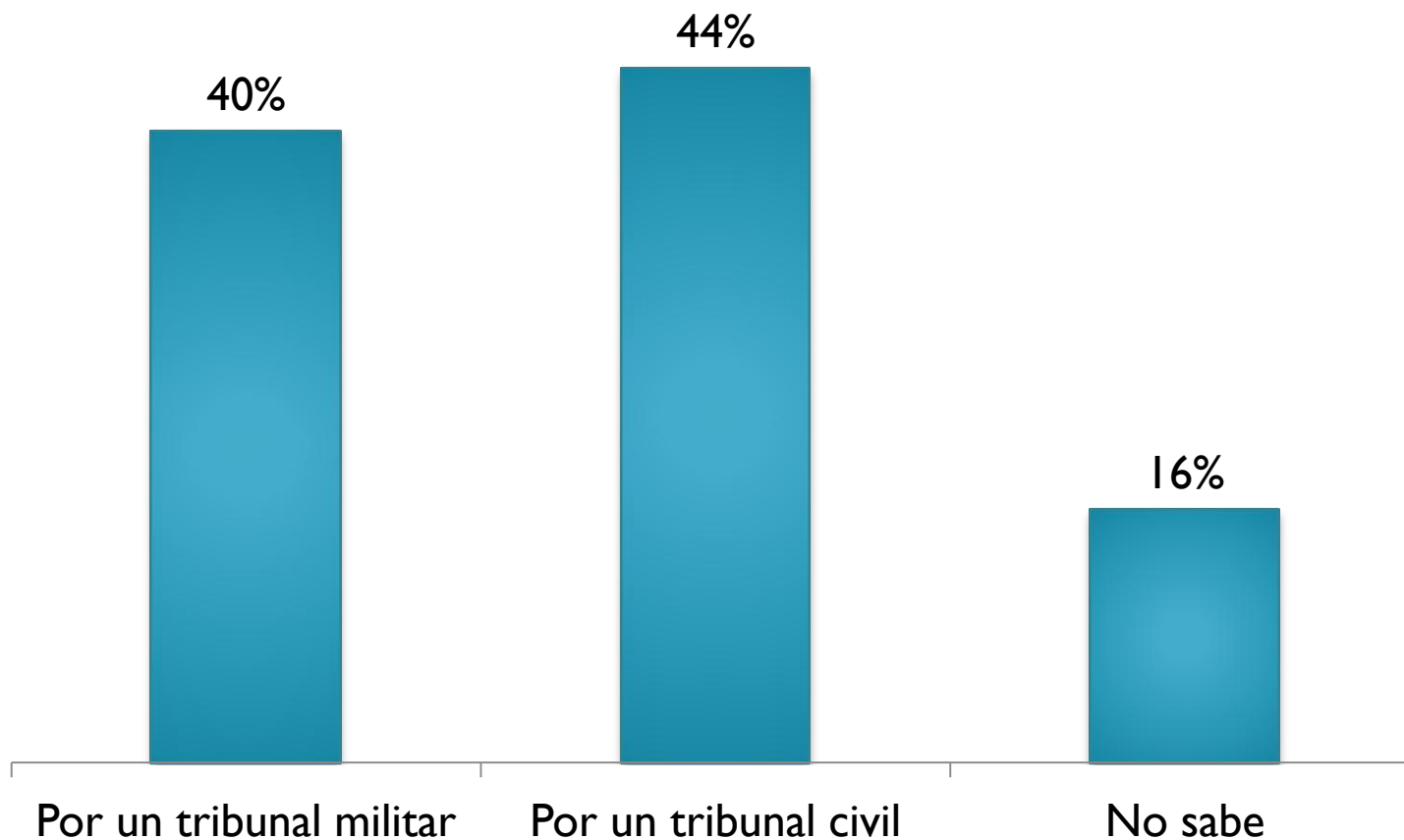
Fuente: México Unido Contra la Delincuencia A.C, "Decima Primera Encuesta Nacional sobre Percepción de Inseguridad Ciudadana en México", noviembre de 2012, disponible en www.mucd.org.mx (fecha de consulta: febrero de 2013).

Encuesta en vivienda, del 21 al 24 de octubre de 2012.



II.IV Opiniones sobre el fuero militar

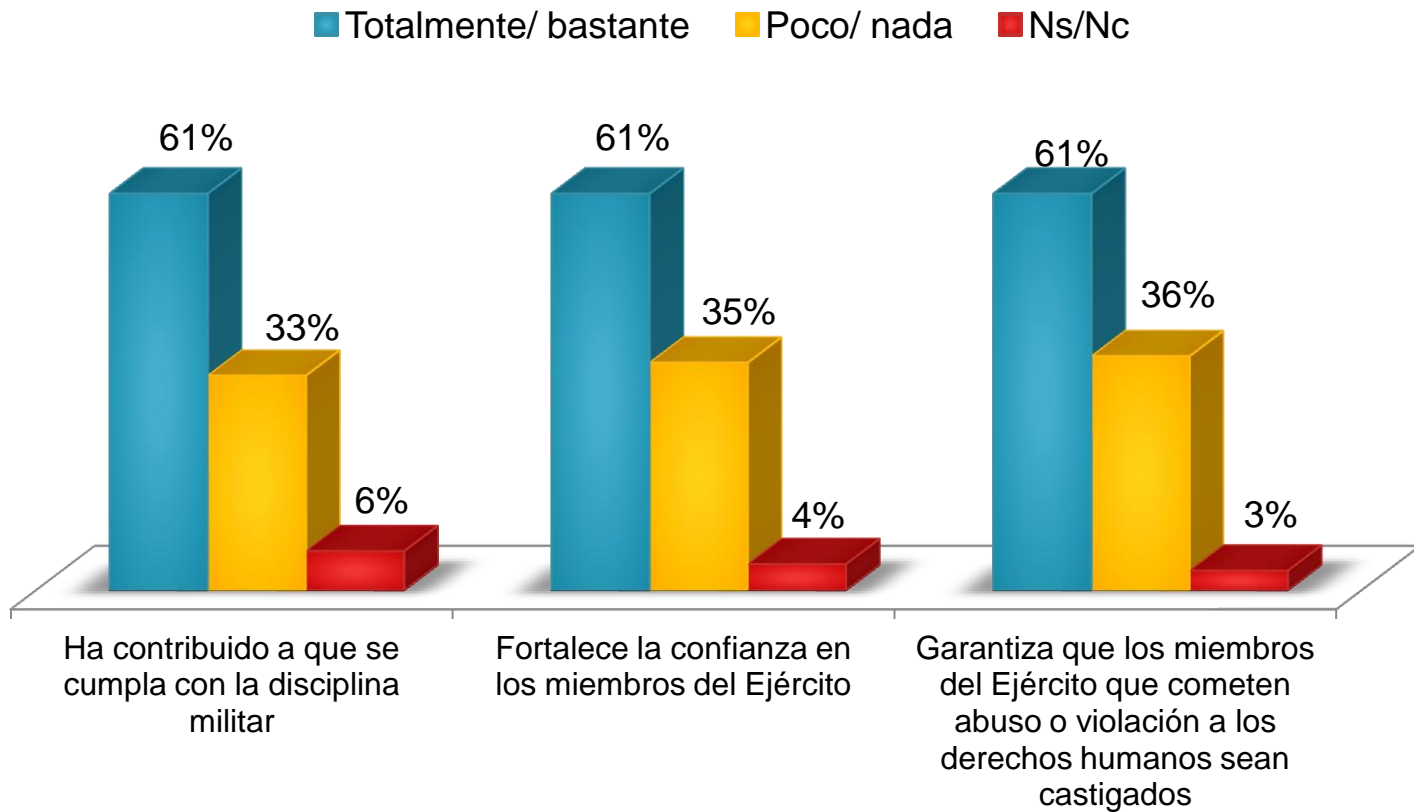
Si un elemento de la Armada o el Ejército comete un delito en contra de un civil, ¿por quién debería ser juzgado, por un tribunal militar o por un civil?



Fuente: Parametria, *"El fuero en el Ejército"*, 7 de diciembre de 2010, disponible en www.parametria.com (fecha de consulta: febrero de 2011).

Encuesta en vivienda,
del 28 de octubre al 1 de
noviembre de 2010.

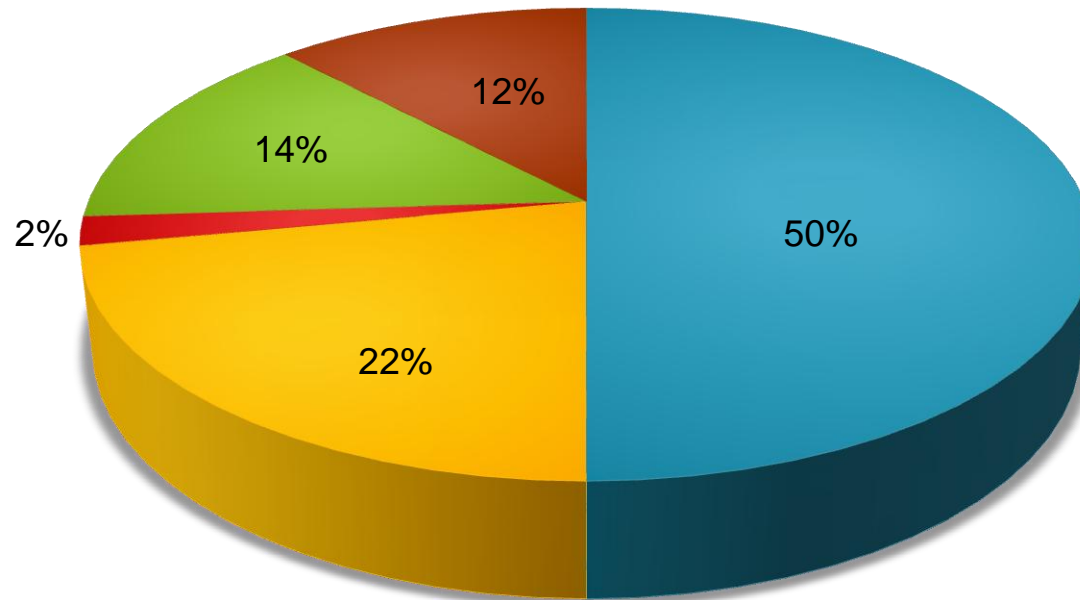
¿Qué tanto cree que el fuero militar, es decir, la aplicación de la justicia en los tribunales militares...?



Fuente: *Excélsior*, con base en encuesta de Ulises Beltrán y Asociados BGC, "Creen que Ejército sí respeta garantías", 25 de julio de 2011, disponible en www.excelsior.com.mx (fecha de consulta: febrero de 2012).

Encuesta telefónica,
del 19 al 20 de julio
de 2011.

¿A quién le tiene más confianza: a los tribunales civiles o a los tribunales militares?



■ A los tribunales militares ■ A los tribunales civiles ■ Ambos ■ A ninguno ■ Ns/Nc

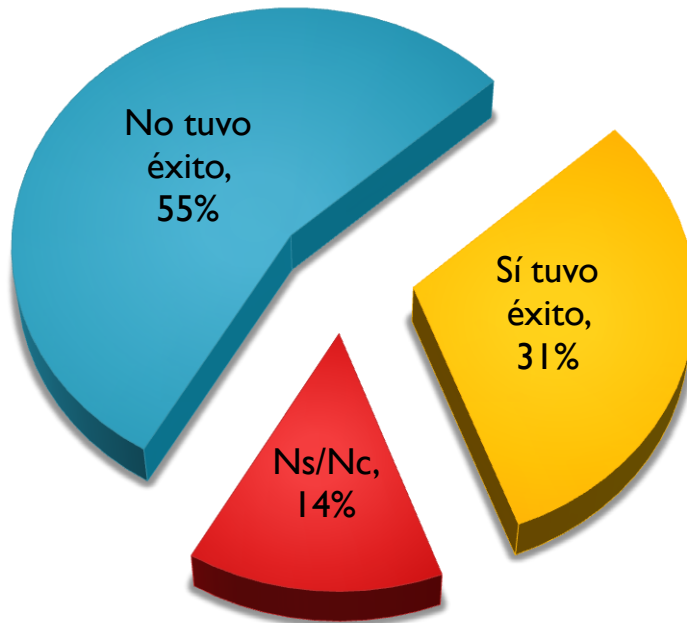
Fuente: *Excélsior*, con base en encuesta de Ulises Beltrán y Asociados BGC, "Creen que Ejército sí respeta garantías", 25 de julio de 2011, disponible en www.excelsior.com.mx (fecha de consulta: febrero de 2012).

Encuesta telefónica,
del 19 al 20 de julio
de 2011.

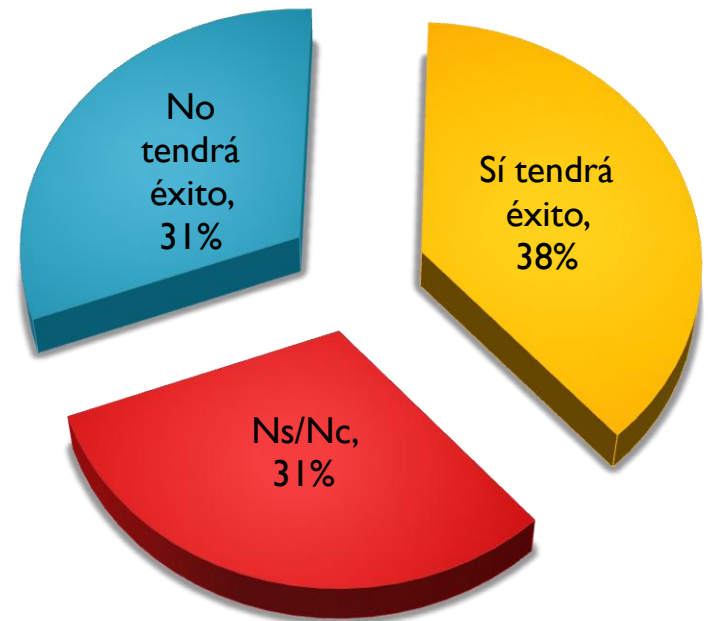


II.V Expectativas en torno al gobierno de Enrique Peña Nieto

Al finalizar sexenio...
¿Usted diría que Felipe Calderón tuvo éxito o no tuvo éxito en el combate al crimen organizado?



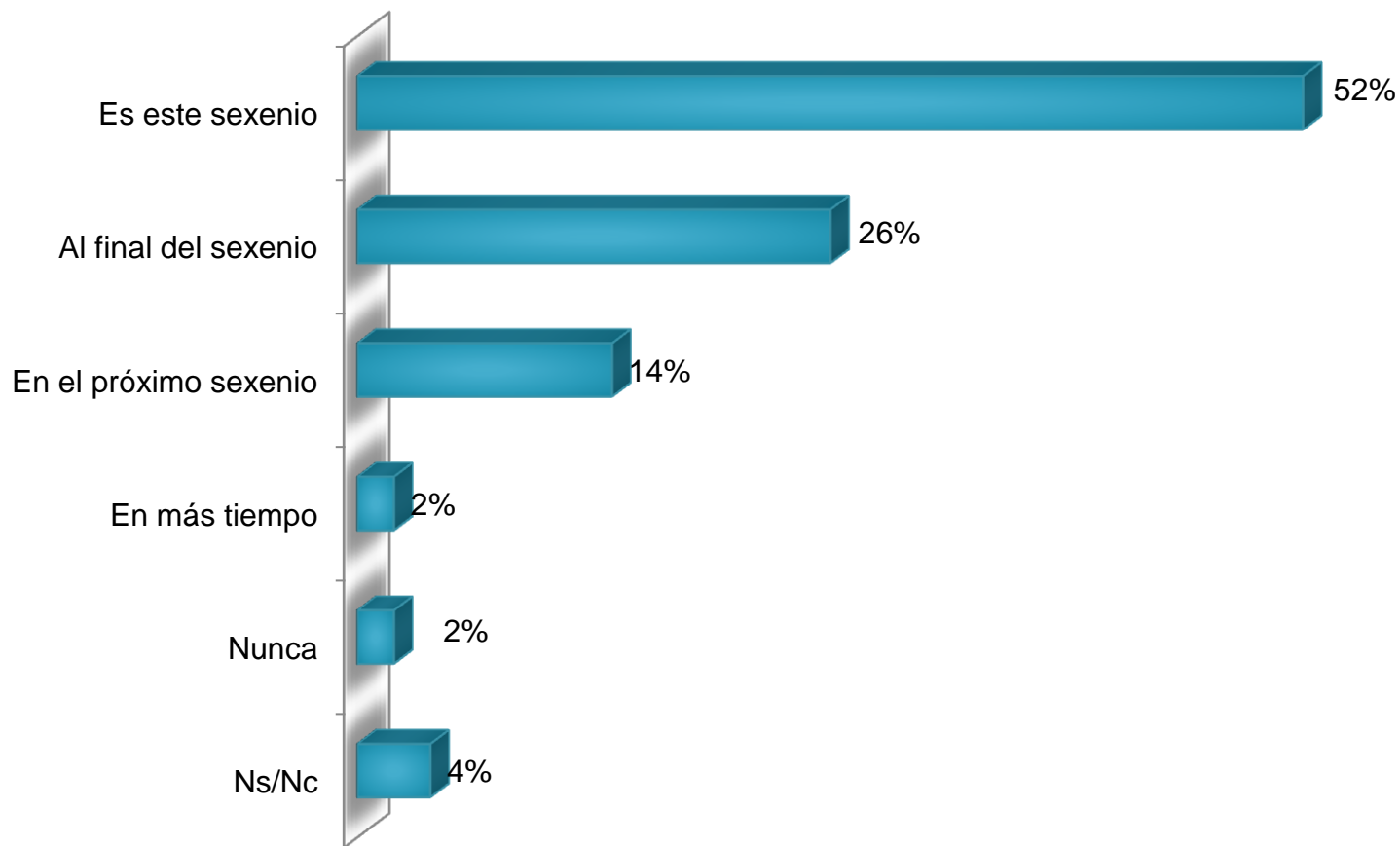
Expectativa siguiente gobierno...
¿Usted cree que Enrique Peña Nieto tendrá éxito o no tendrá éxito en el combate al crimen organizado?



Fuente: México Unido Contra la Delincuencia A.C, "Decima Primera Encuesta Nacional sobre Percepción de Inseguridad Ciudadana en México", noviembre de 2012, disponible en www.mucd.org.mx (fecha de consulta: febrero de 2013).

Encuesta en vivienda,
del 21 al 24 de octubre de
2012.

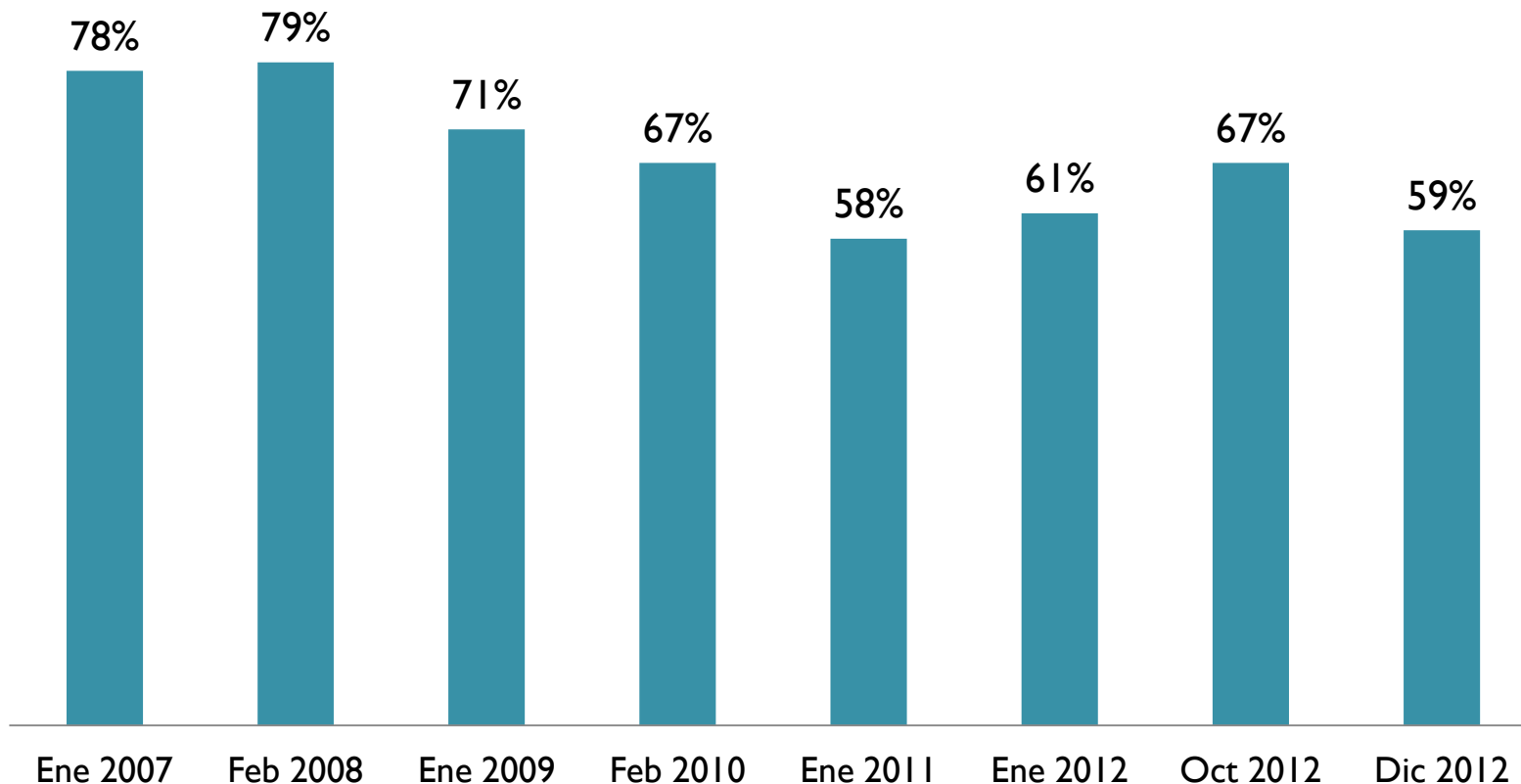
Ahora que conoce la estrategia del nuevo gobierno para recuperar la seguridad pública del país, ¿en cuánto tiempo cree usted que se verán resultados?



Fuente: *Excélsior*, con base en encuesta de Ulises Beltrán y Asociados BGC, "Avalan al Ejército en las calles", 7 de enero de 2013, disponible en www.excelsior.com (fecha de consulta: febrero de 2013).

Encuesta telefónica nacional,
del 19 al 20 de diciembre
de 2013.

¿Está de acuerdo o en desacuerdo con la manera como el gobierno de... (Felipe Calderón/ Enrique Peña Nieto) está combatiendo al narcotráfico y crimen organizado? (sólo quienes dijeron estar de “acuerdo”)



Fuente: *Excélsior*, con base en encuesta de Ulises Beltrán y Asociados BGC, con base en encuesta de Ulises Beltrán y Asociados BGC, “Avalan al Ejército en las calles”, 7 de enero de 2013, disponible en www.excelsior.com (fecha de consulta: febrero de 2013).

Encuesta telefónica nacional,
del 19 al 20 de diciembre
de 2013.

Gracias por su atención



LXII LEGISLATURA
CÁMARA DE DIPUTADOS

Centro de Estudios
CE-SOP
Sociales y de Opinión Pública