

No. 243

3 al 9 de junio de 2013

TEMAS

Inseguridad

Sector salud

CÁPSULA SEMANAL DE OPINIÓN PÚBLICA

No. 243

Centro de Estudios

CSOP

Sociales y de Opinión Pública



LXII LEGISLATURA
CÁMARA DE DIPUTADOS

Inseguridad

- 30% cree que la inseguridad en el país ha empeorado.
- 21% cree que ha empeorado por el gobierno de Enrique Peña Nieto; 27% opina que ha mejorado gracias a su gobierno.
- 26% considera que el problema que más afecta a la población es el asalto a transeúntes, 11% dice que las pandillas y 10% menciona al narcomenudeo.
- 33% cree que el incremento de la inseguridad se debe a la falta de empleo.
- 51% cree que al término de la gestión de Enrique Peña Nieto no mejoraran las condiciones de seguridad pública en el país.

Sector salud

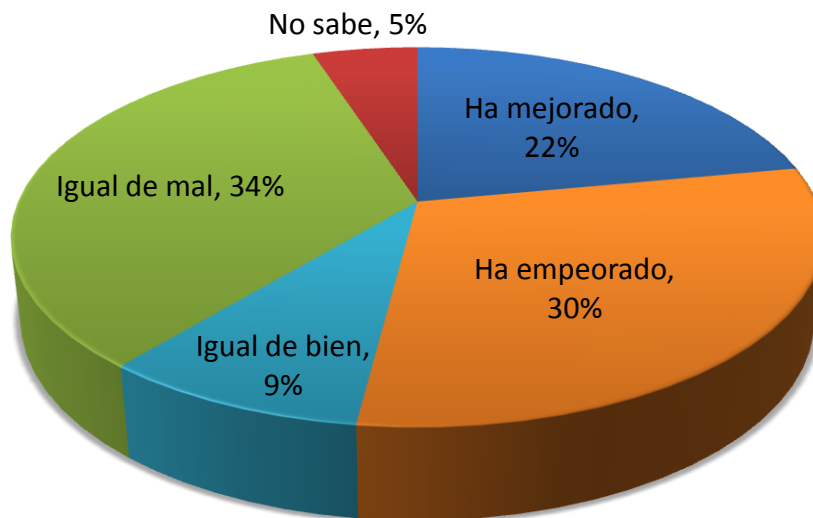
- 31% considera que el país ha mejorado en materia de salud pública.
- 50% considera que los servicios médicos que brindan las clínicas y hospitales del sector público son “regulares”.
- 42% califica como “regular” la atención de los médicos.
- 45% cree que al término de la gestión de Enrique Peña Nieto las condiciones de salud pública en el país no mejorarán.

Inseguridad

Hablando de seguridad, del 0 al 10 como en la escuela, donde cero es lo más inseguro y 10 es lo más seguro, ¿cómo calificaría el nivel de seguridad en México con respecto a otros países?

	Calificación cuantitativa
Calificaciones de 0	16%
Calificaciones de 1 a 5	49%
Calificaciones de 6 y 7	17%
Calificaciones de 8 y 9	11%
Calificaciones de 10	2%
Promedio	4.3

¿Usted considera que el problema de la inseguridad en el país ha mejorado o ha empeorado?



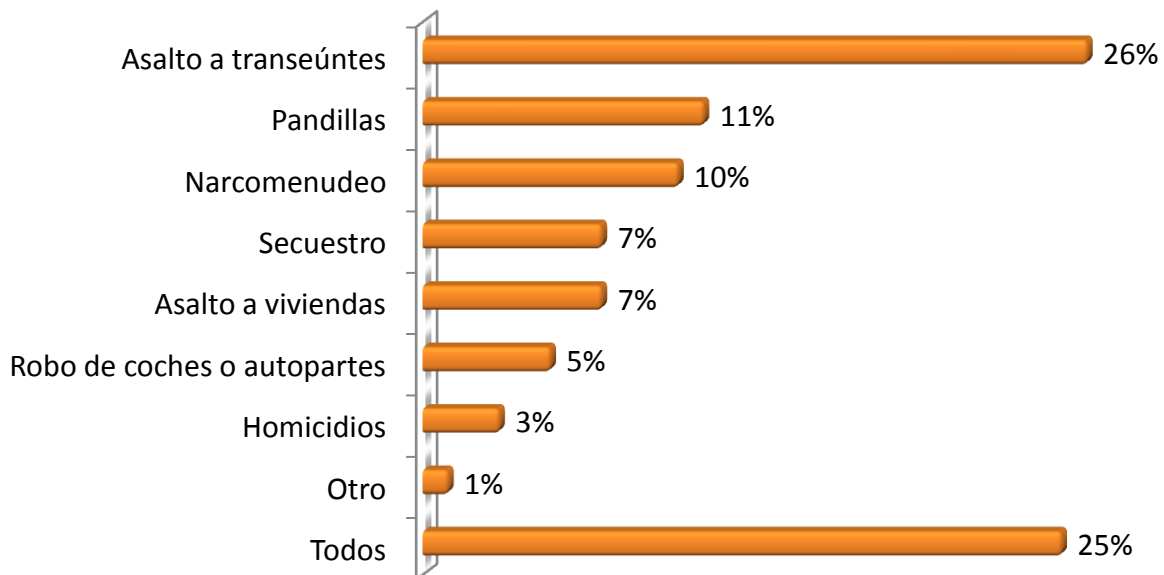
Encuesta telefónica, 18 y 19 de mayo de 2013.

Inseguridad

Y eso es gracias a...

	Ha mejorado	Igual de bien	Igual de mal	Ha empeorado
Gobierno de Peña Nieto	27%	0%	14%	21%
Gobierno estatal	19%	21%	15%	11%
Gobierno municipal de donde usted vive	13%	25%	6%	16%
Un poco de todos	41%	50%	50%	46%
Ninguno	0%	0%	1%	1%
Otro	0%	4%	3%	5%

¿Cuál es el problema que le afecta más a usted y a su familia?



Con Ns/Nc = 100%

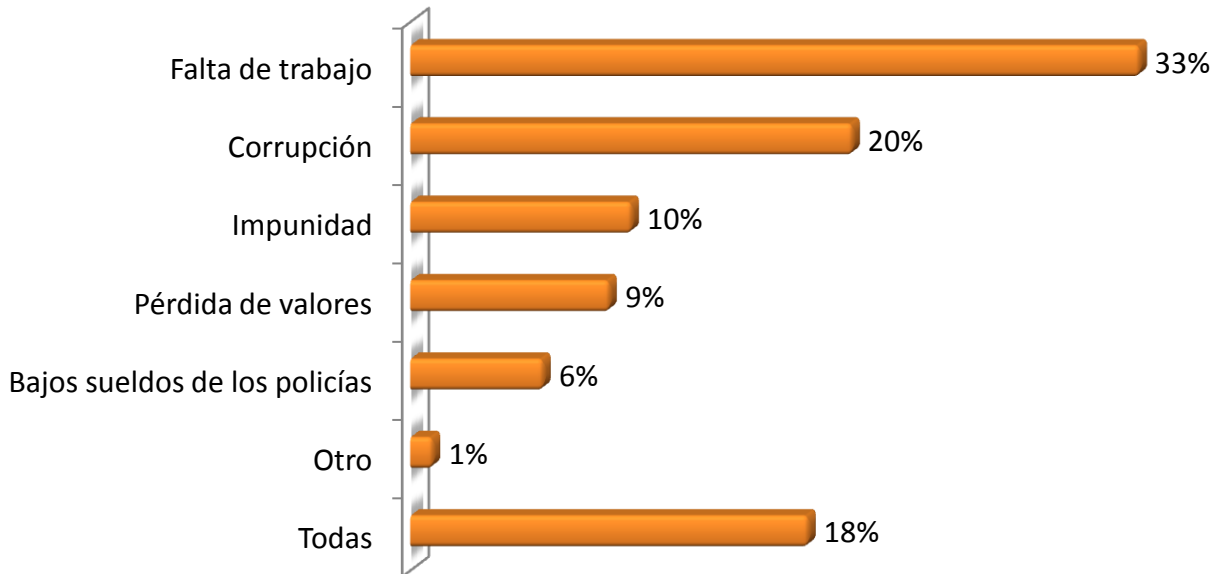
Encuesta telefónica, 18 y 19 de mayo de 2013.

Fuente: De las Heras, "La inseguridad sigue presente", 21 de mayo de 2013, disponible en www.demotecnia.com.mx (fecha de consulta: junio de 2013).

Para obtener más información acerca del tema le invitamos a que se ponga en contacto con el área de Opinión Pública del CESOP

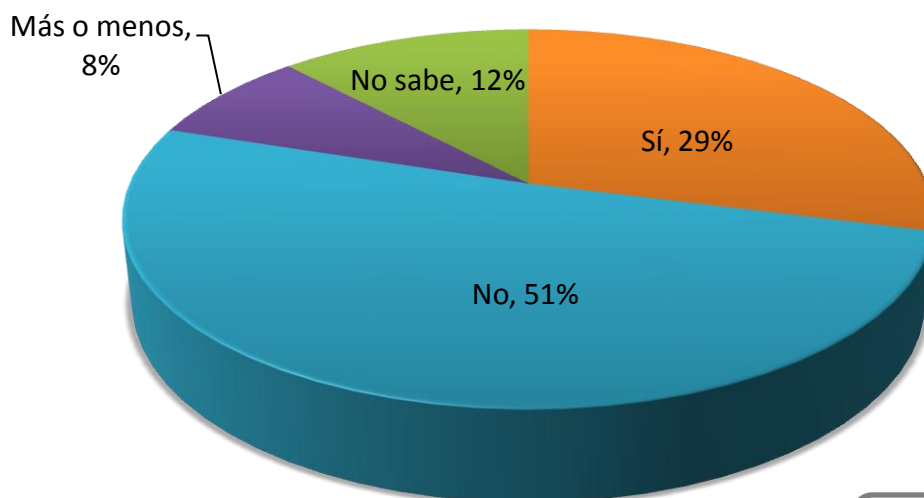
Inseguridad

De las siguientes opciones que le voy a mencionar, ¿usted cuál piensa que es la principal razón del incremento de la inseguridad en el país?



Con Ns/Nc = 100%

Con lo que se ha visto hasta ahora, ¿usted en lo personal cree que al término de la gestión de Enrique Peña Nieto realmente van a mejorar las condiciones de seguridad pública en el país o no?

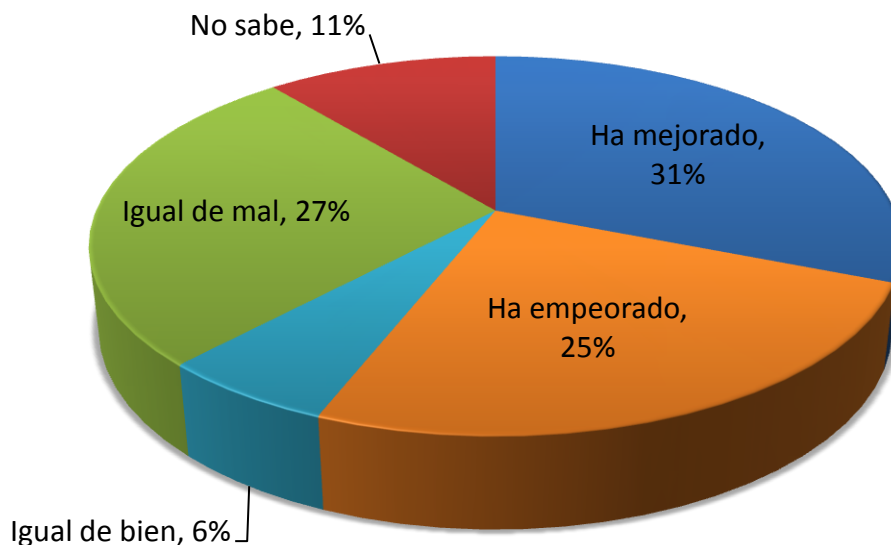


Encuesta telefónica, 18 y 19 de mayo de 2013.

Hablando de salud pública, del 0 al 10 como en la escuela, donde cero es lo más inseguro y 10 es lo más seguro, ¿cómo calificaría los servicios de salud pública en México con respecto a otros países?

	Calificación cuantitativa
Calificaciones de 0	6%
Calificaciones de 1 a 5	34%
Calificaciones de 6 y 7	34%
Calificaciones de 8 y 9	20%
Calificaciones de 10	4%
Promedio	5.75

¿Usted considera que en materia de salud pública, México ha mejorado o ha empeorado?

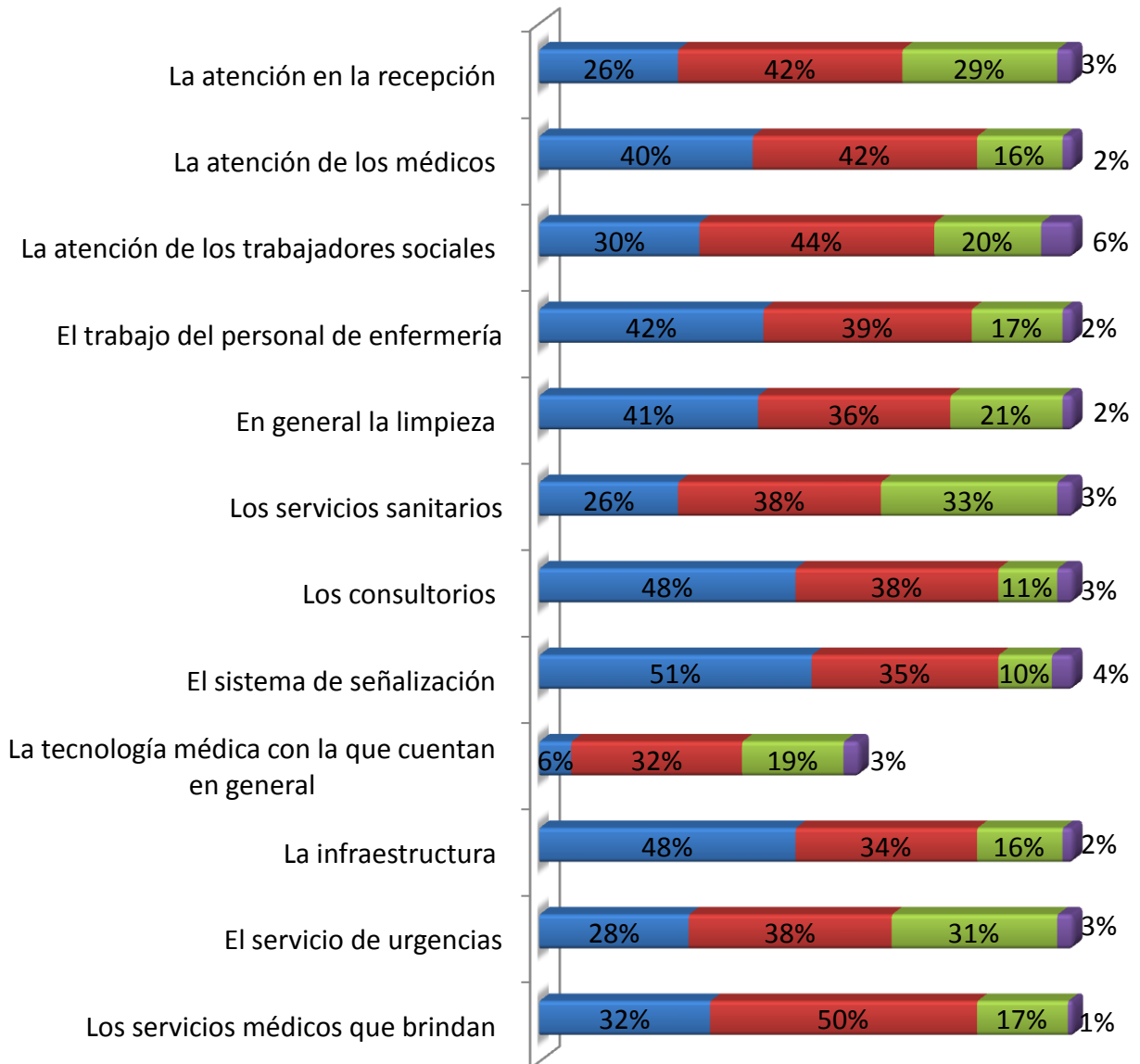


Encuesta telefónica, 23 de mayo de 2013.

Sector salud

De la siguiente lista, ¿cómo califica los servicios de salud de clínicas y hospitales del sector público?

■ Muy bueno/bueno ■ Regular ■ Muy malo/malo ■ No sabe

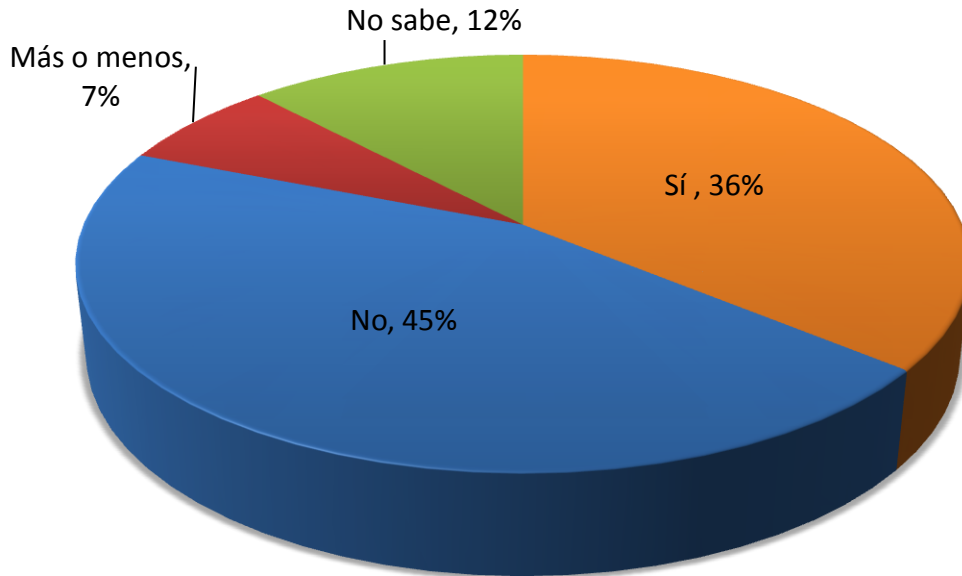


Encuesta telefónica, 23 de mayo de 2013.

Fuente: De las Heras, "Con EPN el sector salud parece estar enfermo", 28 de mayo de 2013, disponible en www.demotecnia.com.mx (fecha de consulta: junio de 2013).

Para obtener más información acerca del tema le invitamos a que se ponga en contacto con el área de Opinión Pública del CESOP

¿Usted en lo personal cree que al término de la gestión de Enrique Peña Nieto realmente van a mejorar las condiciones de salud pública en el país o no?



Encuesta telefónica, 23 de mayo de 2013.

CÁPSULA SEMANAL DE OPINIÓN PÚBLICA



Los datos completos de estas encuestas y de otros temas de interés, los puede consultar en la página del 

www.diputados.gob.mx/cesop

La información contenida en esta cápsula es una síntesis de las principales encuestas generadas por diversas empresas. Esta información no refleja la opinión del CESOP ni de la Cámara de Diputados.