

Encuesta telefónica acerca de temas relacionados con las elecciones locales del 2013

Junio de 2013

Metodología

Número de entrevistas:	642 encuestas.
Nivel de confianza:	95%.
Margen de error:	+/- 3.89%.
Diseño, muestreo y análisis:	Centro de Estudios Sociales y de Opinión Pública
Operativo de llamadas:	29 y 30 de junio de 2013 Se realizaron 5 987 llamadas: 642 aceptadas, 1 818 rechazadas y 3 527 no contestaron
Método de muestreo:	Aleatorio sistemático con probabilidad proporcional al número de líneas telefónicas en las entidades federativas
Unidad de muestreo:	Hombres y mujeres de 18 años y más con teléfono fijo que residen en los catorce estados en los que hay elecciones locales el 7 de julio del 2013

Principales Hallazgos

- A la fecha en que realizó el levantamiento de la encuesta, el **28%** de los **entrevistados no había decidido aún por quien iba a votar en las elecciones locales.**
- El **75%** de los entrevistados opinó que **los tiempos de campañas actuales son suficientes para que los candidatos informen sus propuestas e ideas.**
- El **52%** de los participantes está **“algo” o “muy” en desacuerdo con la frase: Las elecciones de este año serán limpias.** Asimismo, el **45%** se muestra en **desacuerdo con la frase: hoy en día, México es una democracia.**
- El **60%** de los encuestados **dijo estar de acuerdo con la frase: en mi comunidad, los políticos frecuentemente intentan comprar votos con dinero, materiales de construcción, favores o acceso a servicios.**
- De manera similar, el **58%** mencionó estar de acuerdo con la frase: **en mi comunidad, mucha gente vende sus votos por dinero, materiales de construcción, favores o acceso a servicios**

Principales Hallazgos

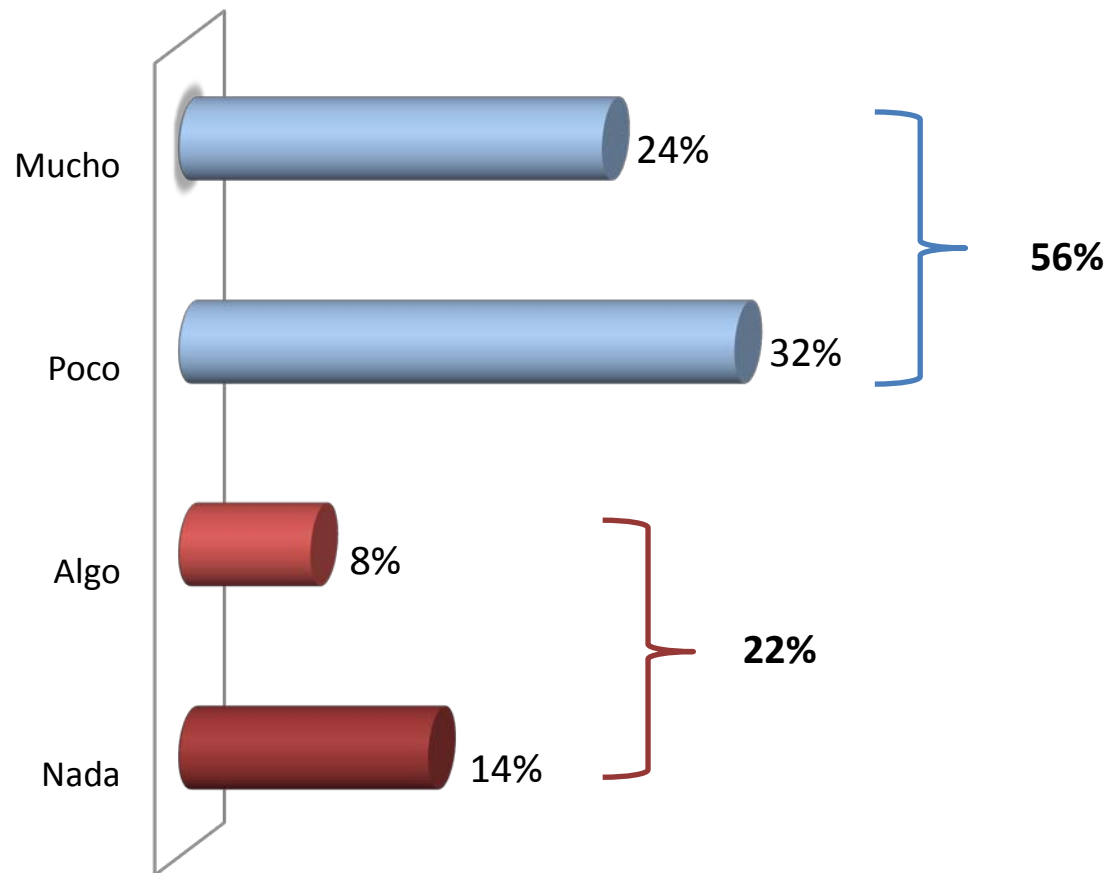
- El **17%** de los entrevistados mencionó **que a ellos o a algún familiar cercano les han intentado condicionar la entrada a algún programa social a cambio de su apoyo o voto a algún partido político**. También, el **22%** percibe que es necesario **apoyar o votar por algún partido político para entrar a algún programa social**.
- El **31%** de los entrevistados consideró que **es mejor que el partido del gobernador tenga mayoría en los poderes legislativos locales**. Mientras que, el **51%** piensa que es mejor que **un partido diferente al del gobernador tenga la mayoría en el congreso estatal**.
- Se les preguntó a los participantes sobre la confianza en las instituciones que regulan las elecciones. El **43%** dijo que **confía en el IFE**, mientras que el **41%** **confía en el instituto electoral de su estado**. Asimismo, el **39%** reporta que **confía en el tribunal electoral de su estado**.

Principales Hallazgos

- El **64%** de los participantes **opinó que el uso político-partidista de los programas sociales afecta el resultado final de las elecciones.**
- El **39%** de los entrevistados piensa que **las elecciones en su estado se verán afectadas por cuestiones de seguridad.**

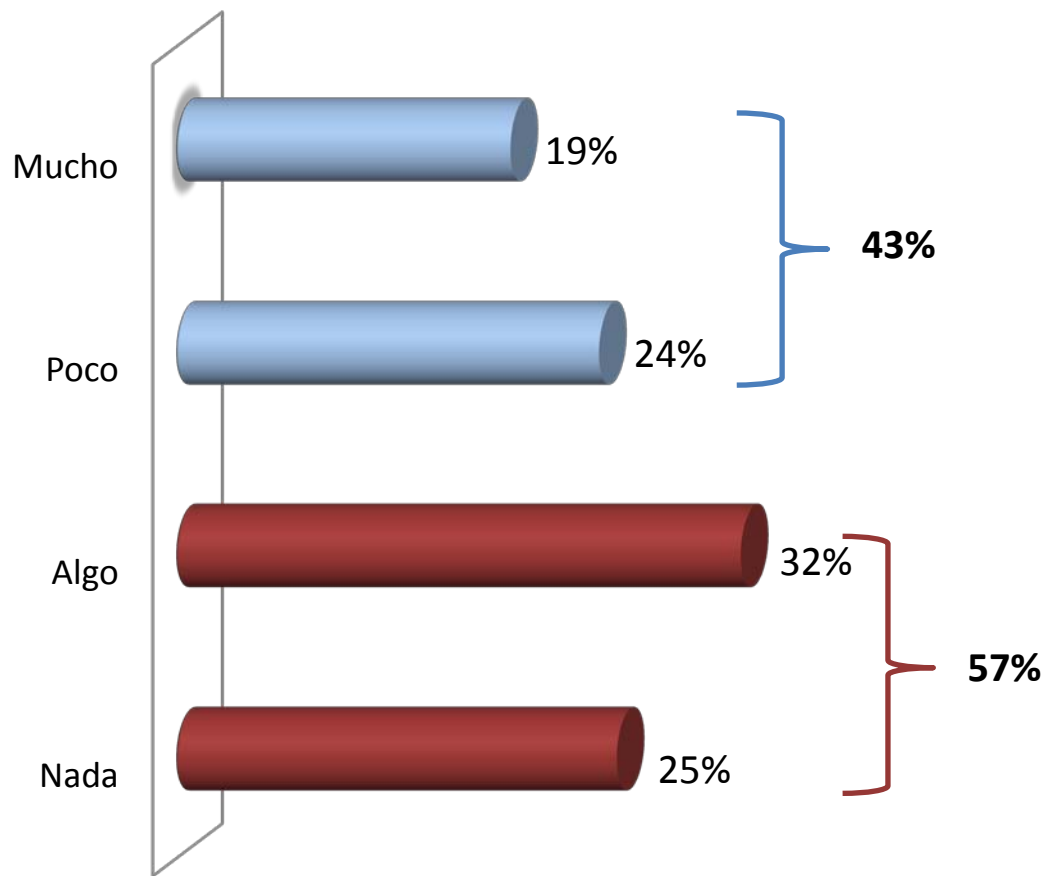
Interés y conocimiento de las campañas electorales

¿Me podría decir que tan interesado está en la política?



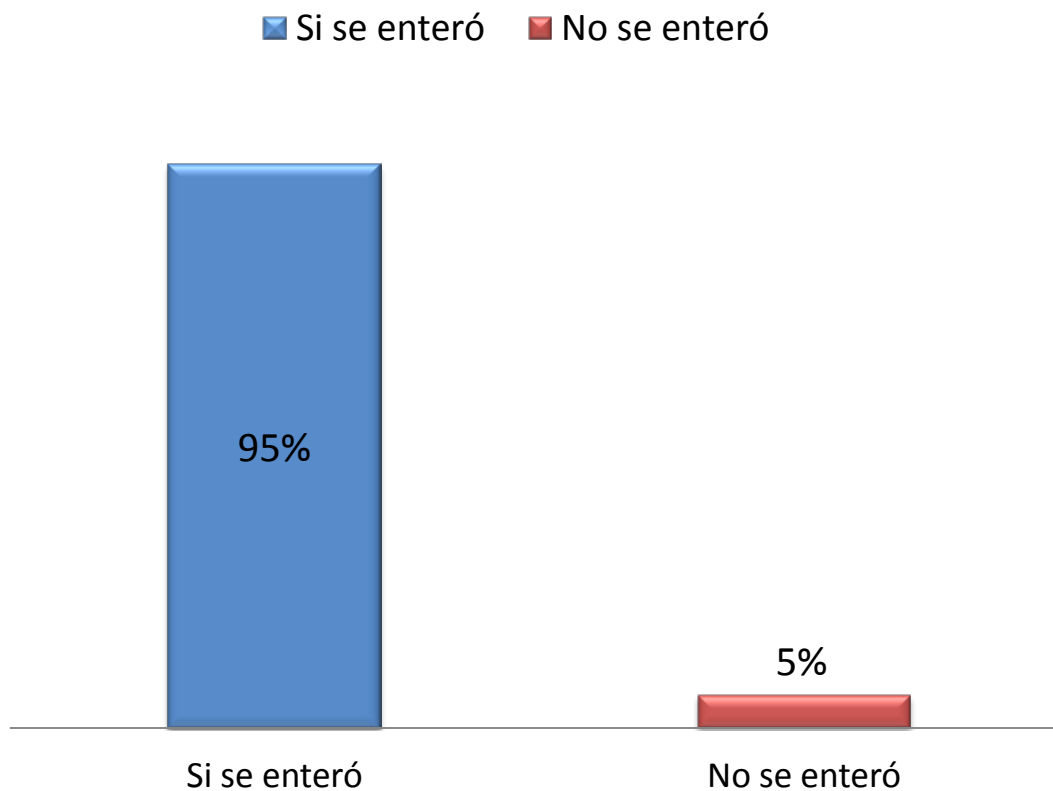
Sumando No sabe y No contestó es 100%

¿Me podría decir qué tan interesado está en las actuales campañas electorales?



Sumando No sabe y No contestó es 100%

¿Usted se enteró o no se enteró que habrá elecciones locales en su estado?

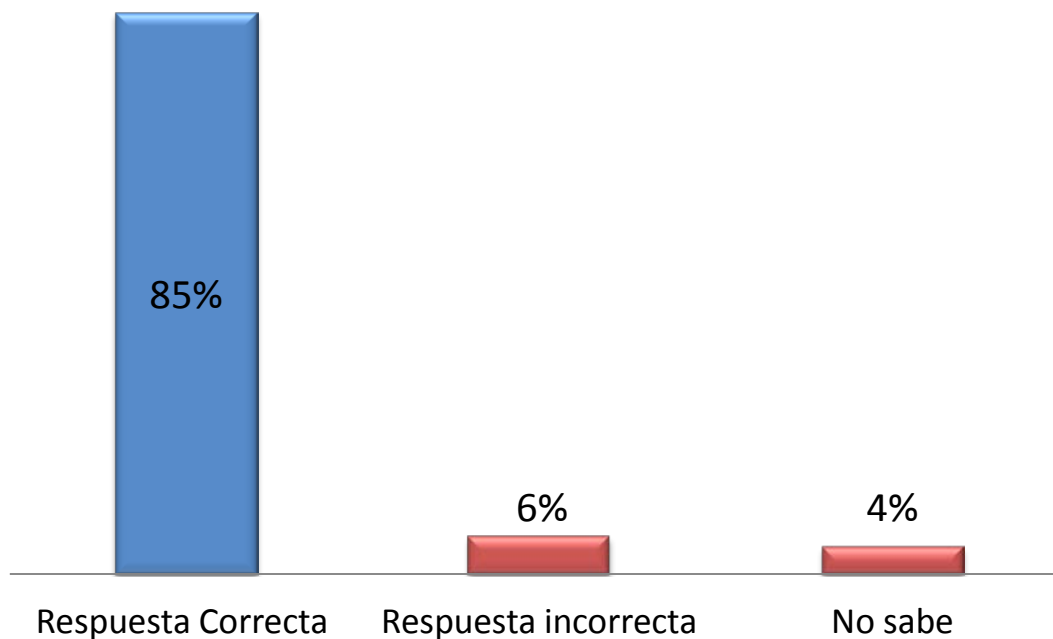


Sumando No sabe y No contestó es 100%

¿Me podría decir la fecha en que se llevarán a cabo las elecciones locales?

(Sólo a los que dijeron sí saber que habría elecciones)

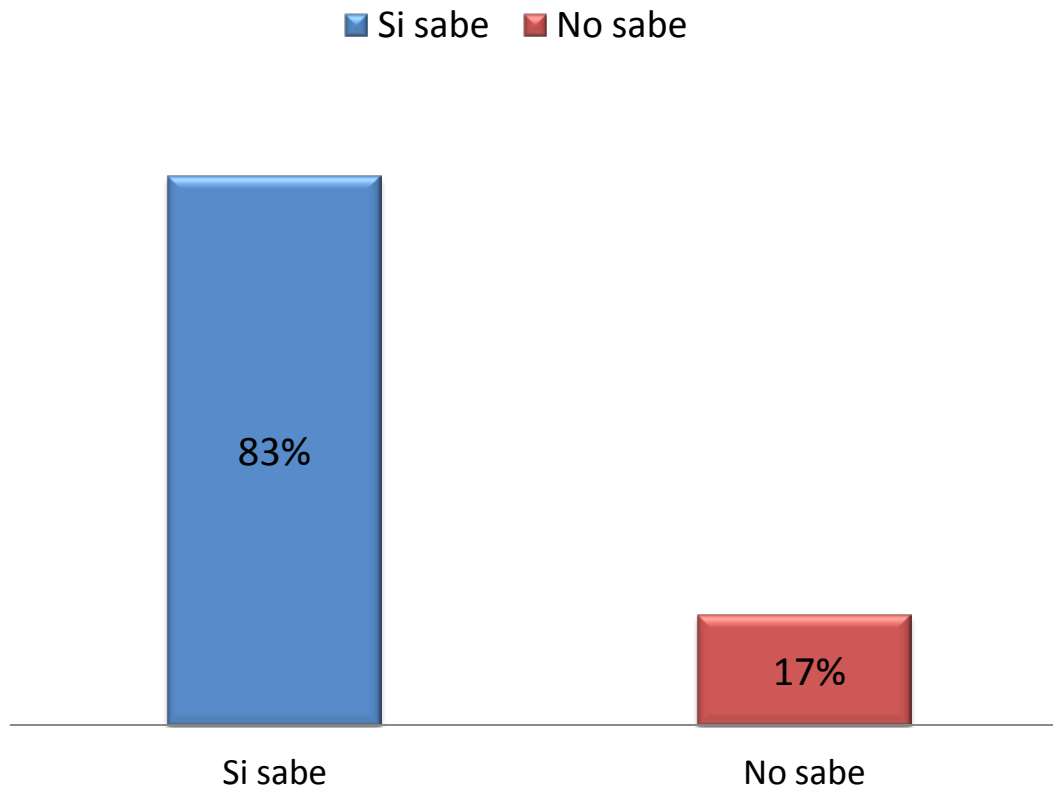
■ Respuesta Correcta ■ Respuesta incorrecta ■ No sabe



Sumando No sabe y No contestó es 100%

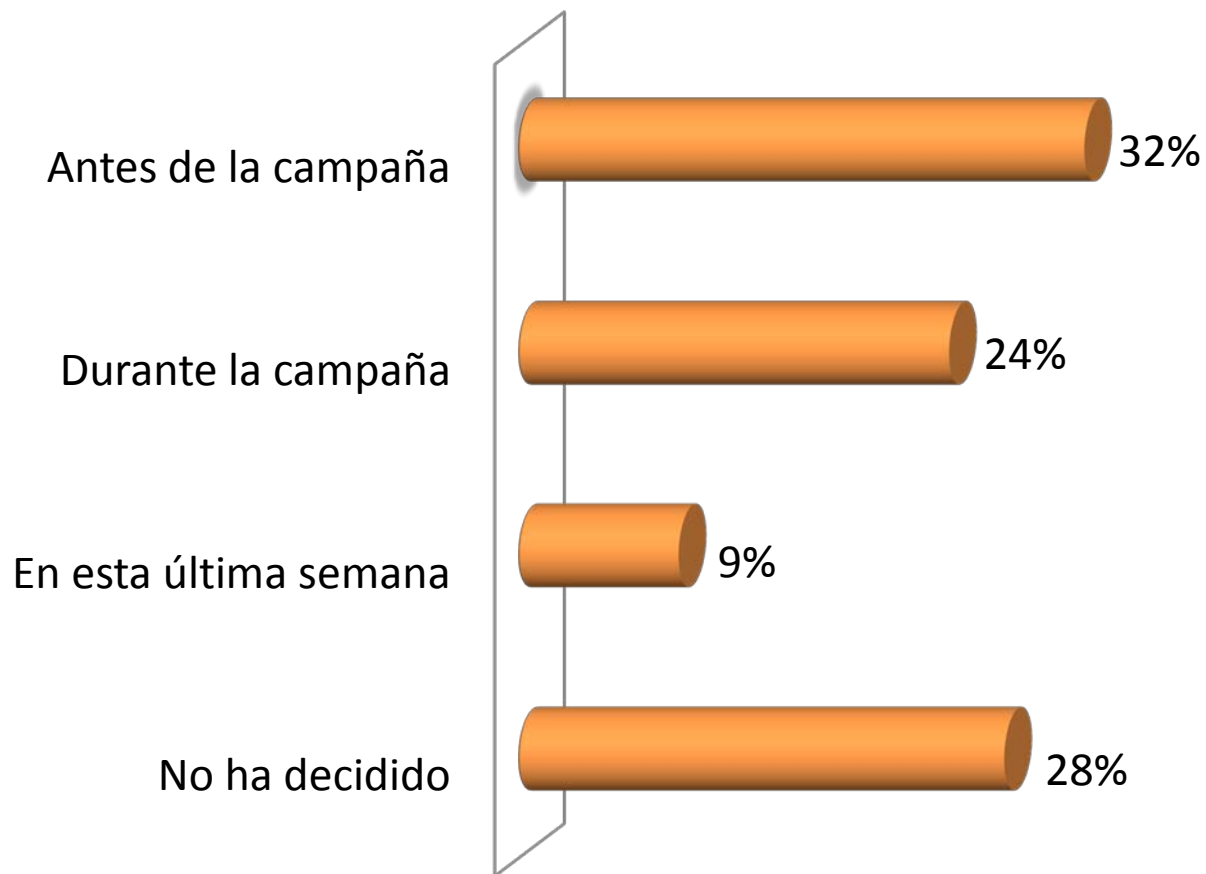
¿Usted sabe dónde está ubicada la casilla a la que le corresponde ir a votar el próximo 7 de julio?

(Sólo a los que dijeron sí saber que habría elecciones)



Sumando No sabe y No contestó es 100%

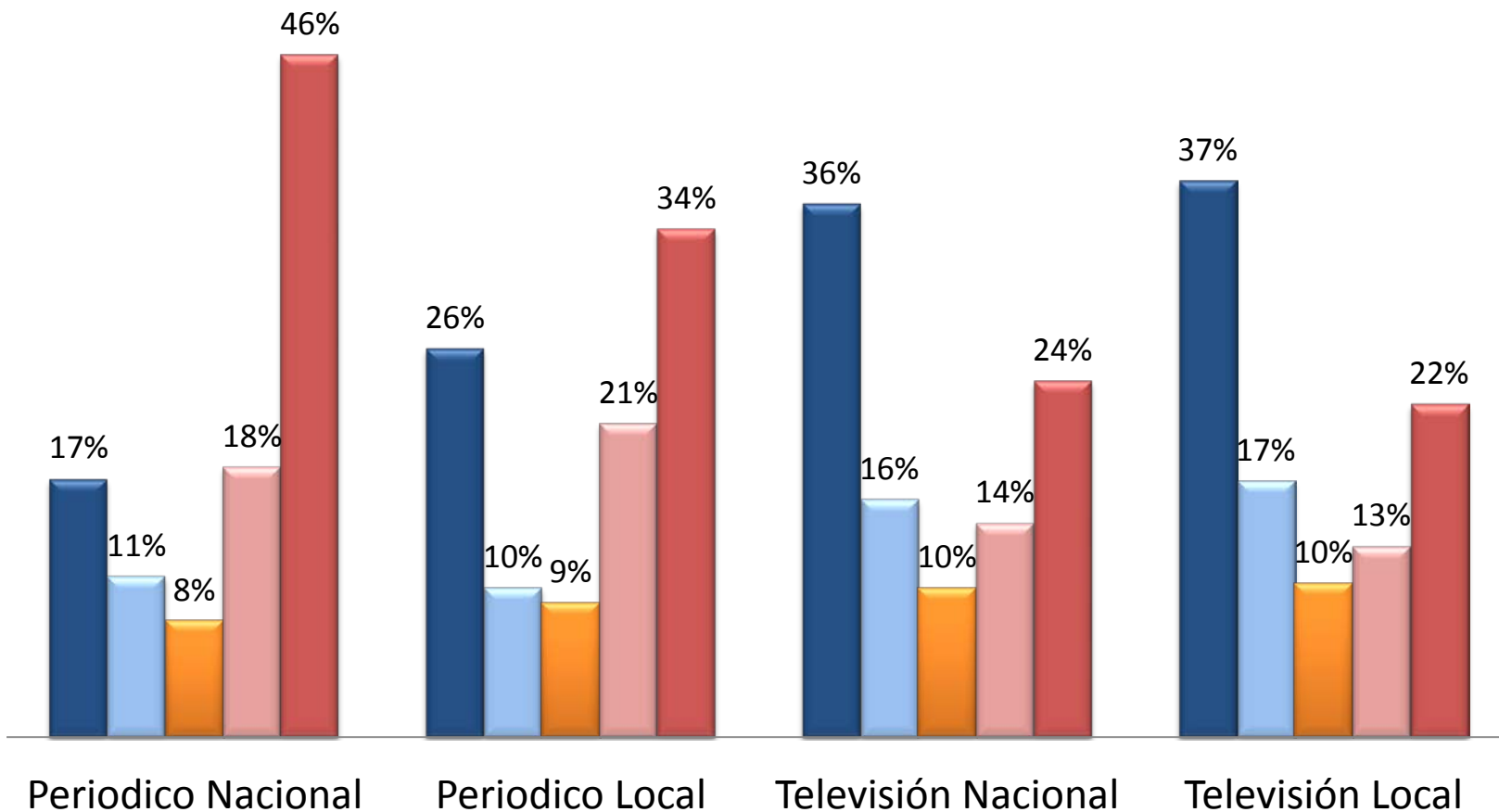
¿Me podría decir cuándo decidió su voto para las elecciones locales?



Sumando No piensa ir a votar, No sabe y No contestó es 100%

Durante las campañas electorales, ¿Con que frecuencia siguió las noticias políticas en...?

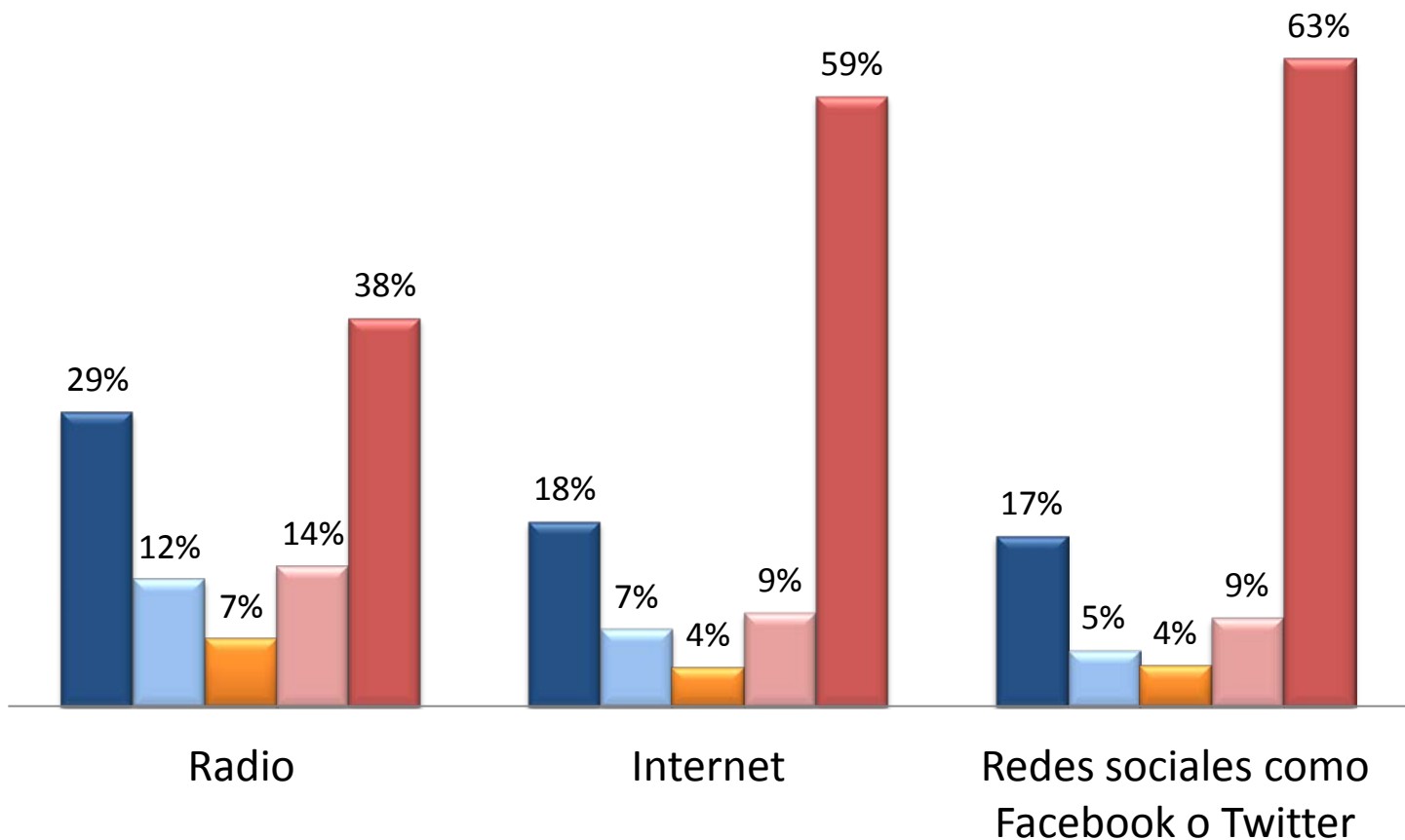
■ Diario ■ Varias veces a la semana ■ Una vez a la semana ■ De vez en cuando ■ Nunca



Sumando No sabe y No contestó es 100%

Durante las campañas electorales, ¿Con que frecuencia siguió las noticias políticas en...?

■ Diario ■ Varias veces a la semana ■ Una vez a la semana ■ De vez en cuando ■ Nunca




Sumando No sabe y No contestó es 100%

En una escala del 1 al 10 donde 1 es nada y 10 es mucho, ¿qué tanto considera que los spots o comerciales de los candidatos sirvieron para informar de sus propuestas e ideas?

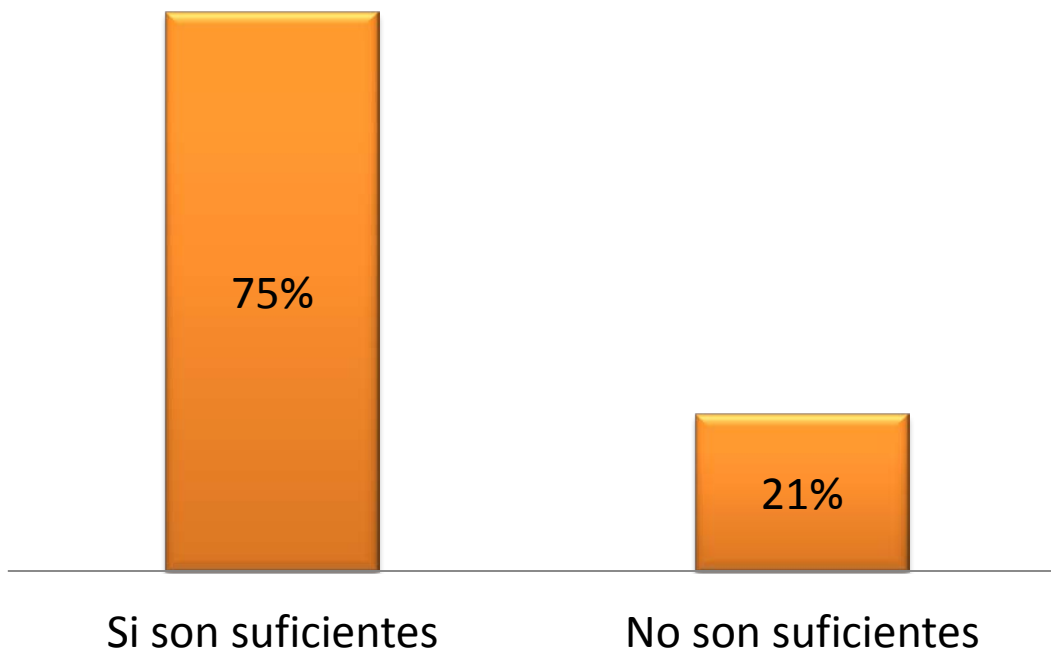
■ 1 (nada) al 3 ■ 4 y 5 ■ 6 y 7 ■ 8 al 10 (mucho)

Distribución



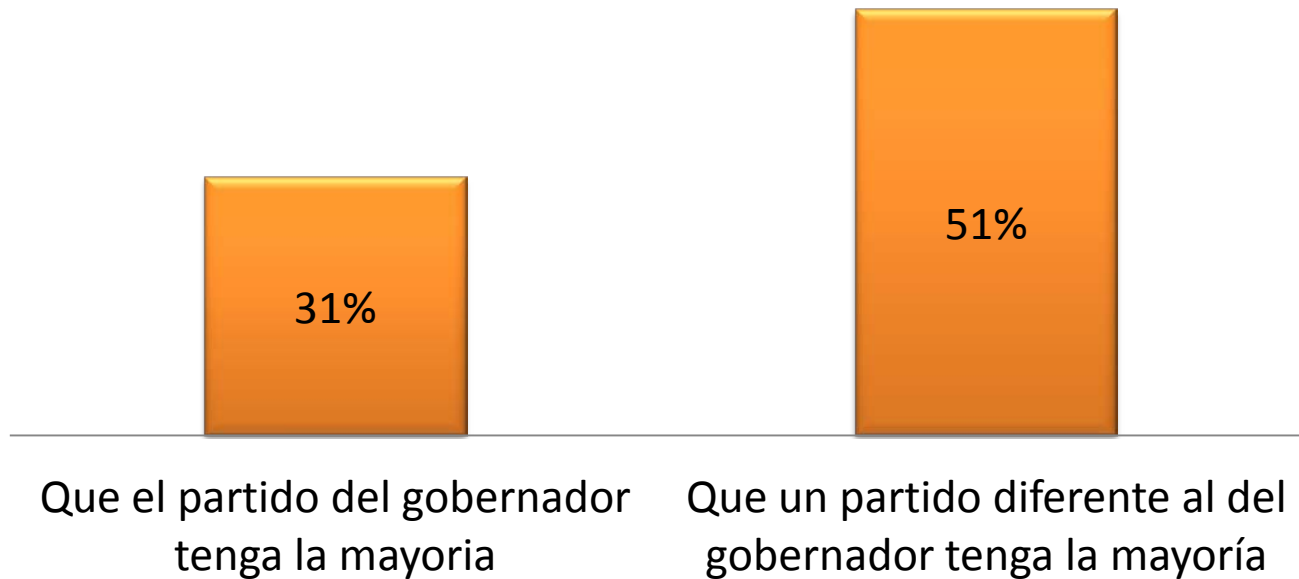
Sumando No sabe y No contestó es 100%

¿Usted considera que los tiempos de campaña son suficientes o no para que los candidatos informen sus propuestas e ideas?



Sumando No sabe y No contestó es 100%

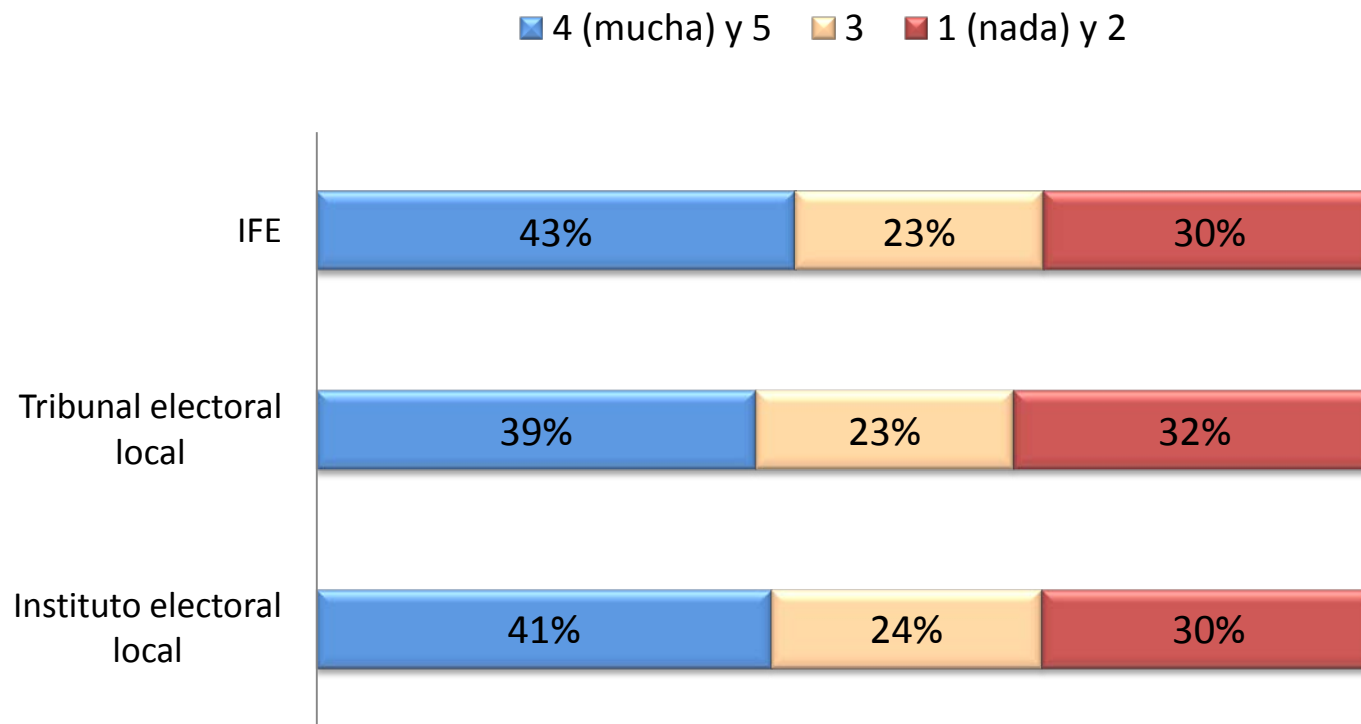
¿Usted qué considera que es mejor, qué el partido político del gobernador tenga la mayoría de diputados en el congreso local o que un partido diferente al del gobernador la tenga?



Sumando No sabe y No contestó es 100%

Confianza en las instituciones relacionadas con el proceso electoral y limpieza de las elecciones

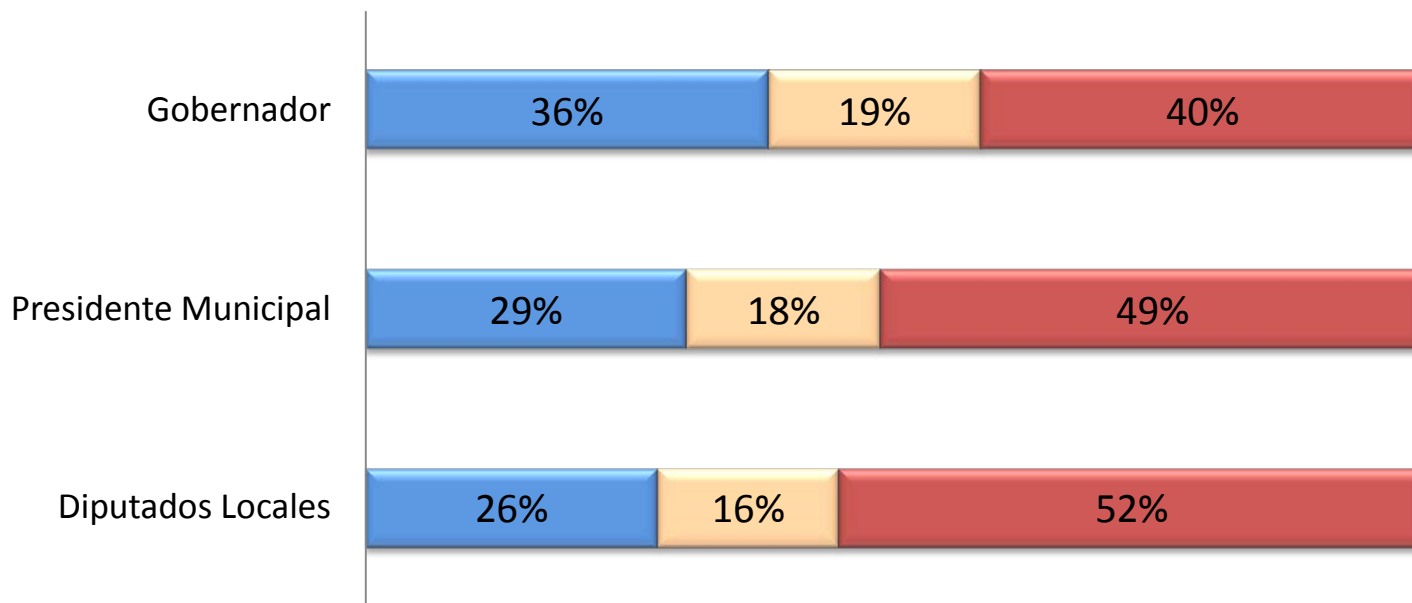
En una escala del 1 al 5, donde uno 1 es “nada de confianza” y 5 es “muchísima confianza” me podría decir que tanto confía en...



Sumando No sabe y No contestó es 100%

En una escala del 1 al 5, donde uno 1 es “nada de confianza” y 5 es “muchísima confianza” me podría decir que tanto confía en...

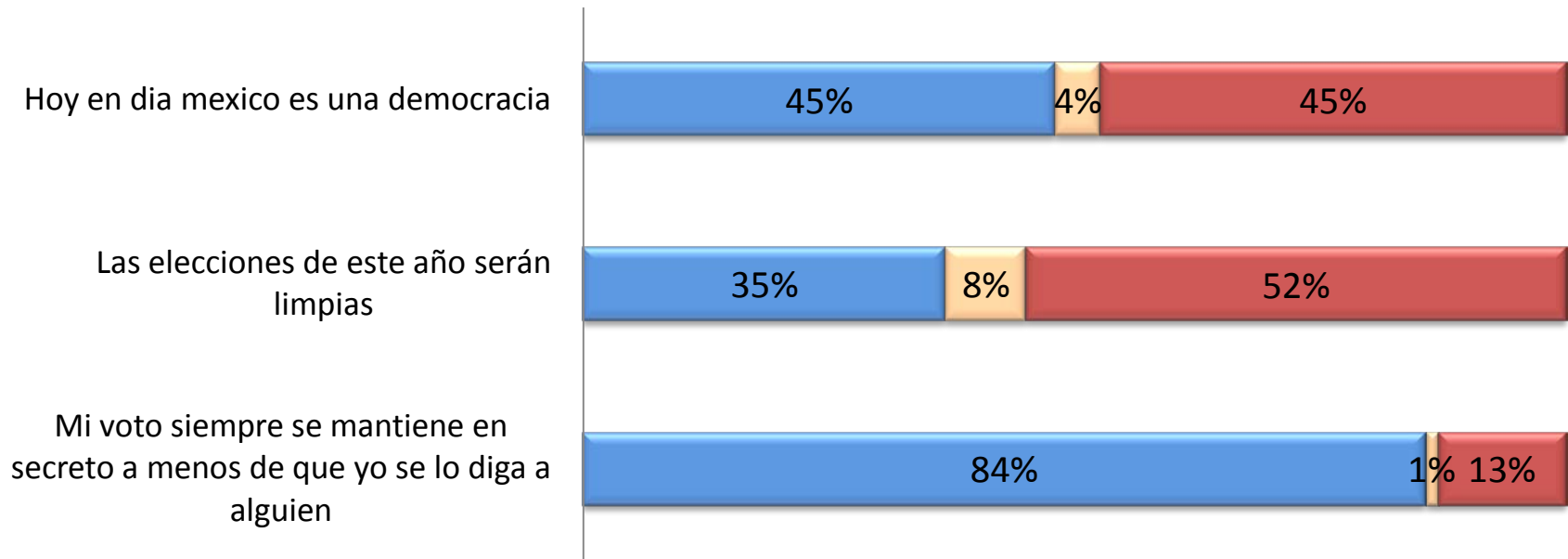
■ 4 (muchísima) y 5 ■ 3 ■ 1 (nada) y 2



Sumando No sabe y No contestó es 100%

¿Le voy a leer unas frases y quisiera que me diga si está de acuerdo o en desacuerdo?

■ De acuerdo ■ Ni de acuerdo ni en desacuerdo* ■ En desacuerdo

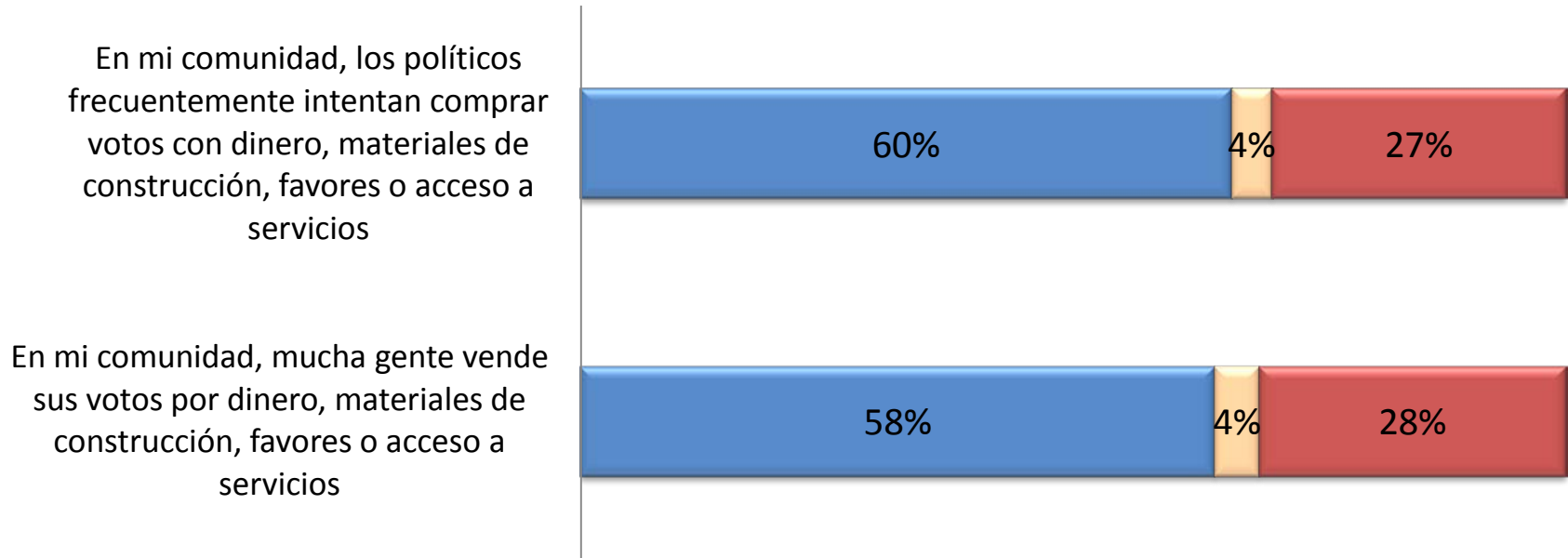


*Espontanea

Sumando No sabe y No contestó es 100%

¿Le voy a leer unas frases y quisiera que me diga si está de acuerdo o en desacuerdo?

■ De acuerdo ■ Ni de acuerdo ni en desacuerdo* ■ En desacuerdo



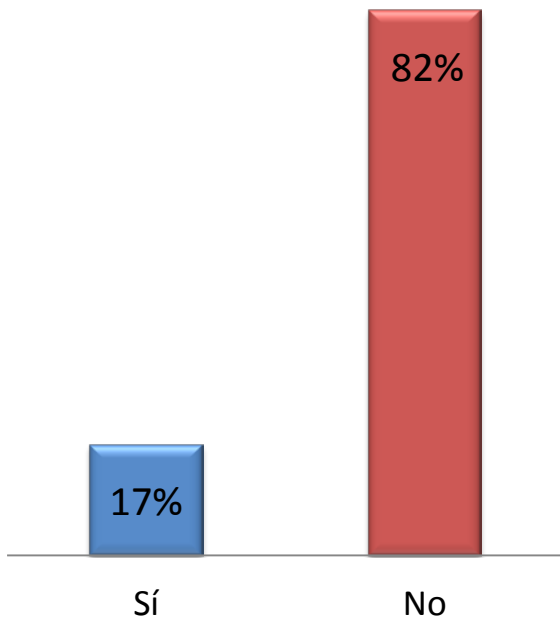
*Espontanea

Sumando No sabe y No contestó es 100%

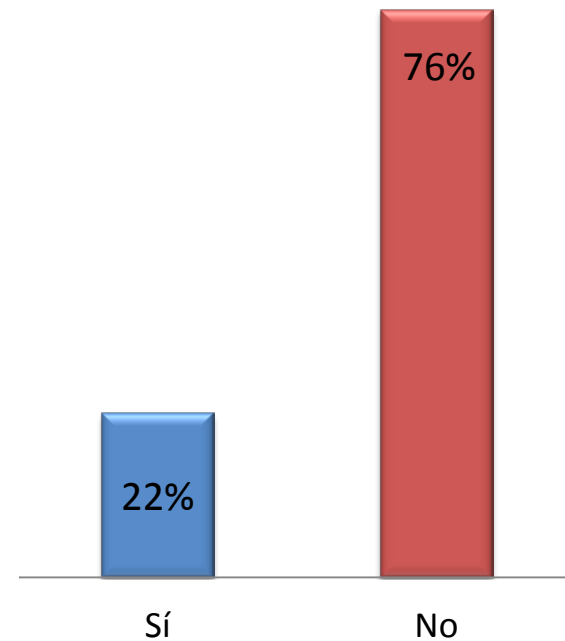
¿A usted o a algún familiar cercano le han intentado condicionar la entrada a algún programa social a cambio de su voto o apoyo a algún partido político o no?

¿Usted considera que es necesario o no es necesario apoyar o votar por un partido político para poder entrar a un programa social?

■ Sí ■ No

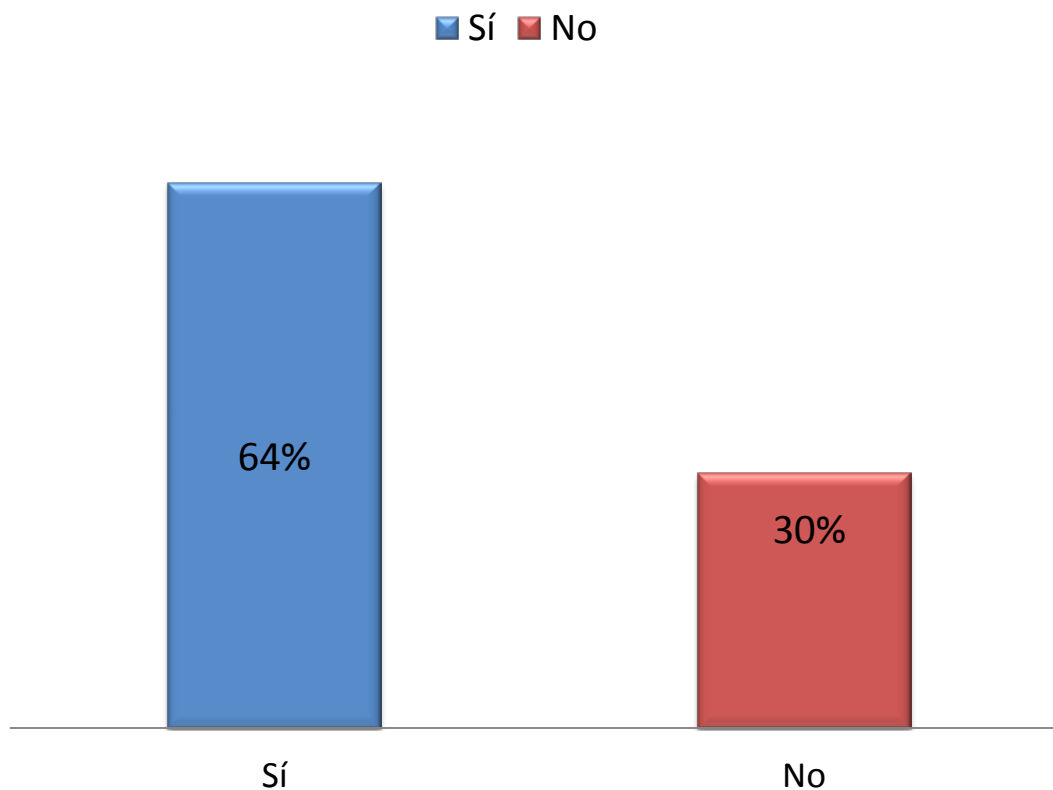


■ Sí ■ No



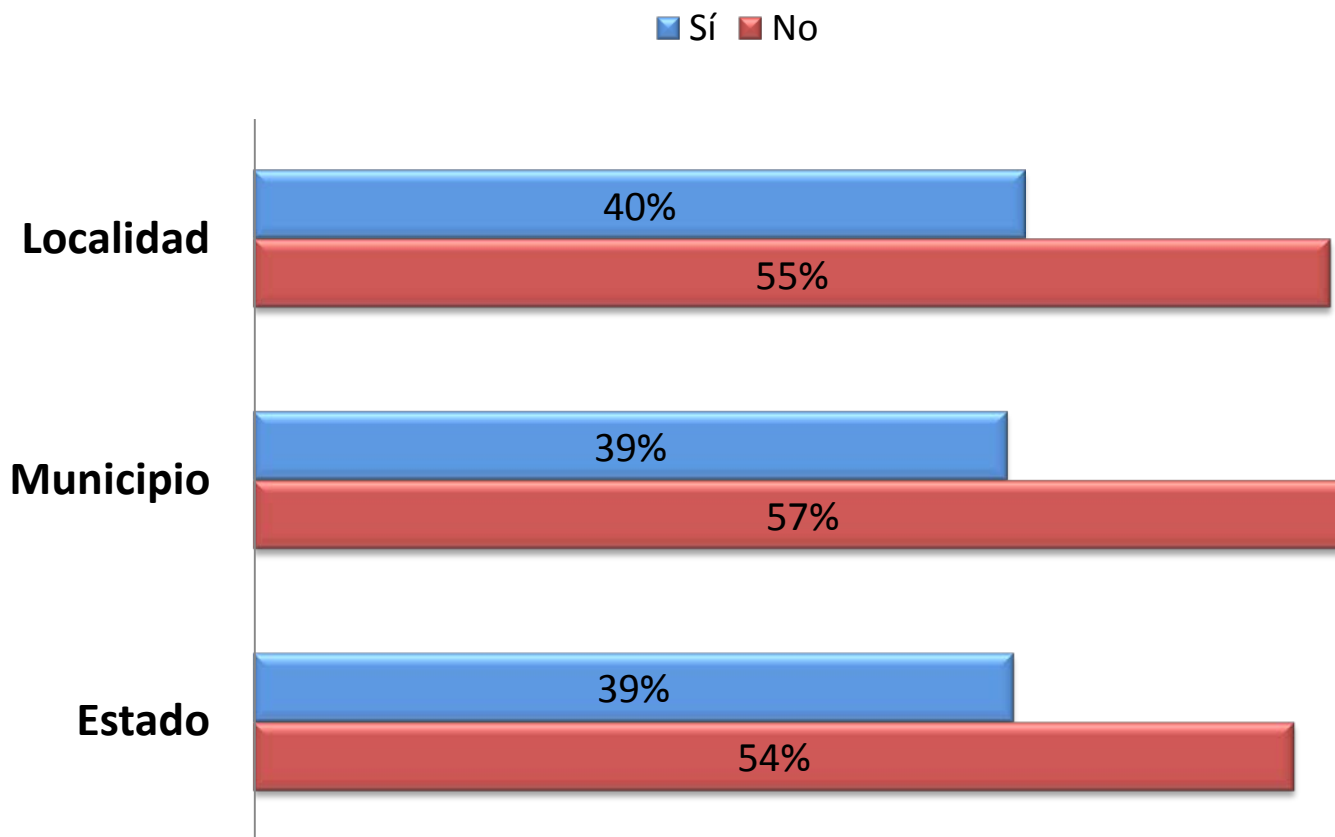
Sumando No sabe y No contestó es 100%

¿Usted piensa que el uso de los programas sociales con fines político-electorales afecta o no el resultado final de las elecciones?



Sumando No sabe y No contestó es 100%

¿Usted considera que las elecciones en su... ()....se verán o no se verán afectadas por cuestiones de seguridad?



Sumando No sabe y No contestó es 100%