

# Encuesta telefónica acerca de la Reforma Hacendaria

Septiembre de 2013



# Metodología

<b>Número de entrevistas:</b>	<b>632 encuestas.</b>
<b>Nivel de confianza:</b>	<b>95%.</b>
<b>Margen de error:</b>	<b>+/- 3.9 %.</b>
<b>Diseño, muestreo y análisis:</b>	<b>Centro de Estudios Sociales y de Opinión Pública</b>
<b>Operativo de llamadas:</b>	<b>21 y 22 de septiembre de 2013 Se realizaron 7 014 llamadas: 632 aceptadas, 2 124 rechazadas y 4 258 no contestaron</b>
<b>Método de muestreo:</b>	<b>Aleatorio sistemático con probabilidad proporcional al número de líneas telefónicas en las entidades federativas</b>
<b>Unidad de muestreo:</b>	<b>Hombres y mujeres de 18 años y más con teléfono fijo que residen en el territorio nacional.</b>

# Principales Hallazgos

- El CESOP mediante una encuesta telefónica estudió la Opinión Pública acerca de la Reforma Hacendaria presentada por el Presidente de la República. Los resultados muestran que **59%** de los entrevistados **se enteró que el Presidente presentó una reforma hacendaria** que modificaría los impuestos que se pagan en México. Entre las personas que están enteradas de la reforma, casi tres de cada diez **(27%) está de acuerdo con la propuesta** y poco mas de la mitad de los encuestados **(53%) mencionó estar en desacuerdo**.
- A continuación, se les preguntó acerca de las propuestas de crear la pensión universal para adultos mayores y el seguro de desempleo. Mas de ocho de cada diez **(82%) se manifestó a favor de la creación de la pensión universal** y casi ocho de cada diez **(79%) está de acuerdo con la creación del seguro del desempleo**.

# Principales Hallazgos

- Después, se indagó acerca de la aceptación de cobrar IVA a algunos rublos. Se les preguntó a los entrevistados si **con el fin de crear una pensión universal y un seguro de desempleo, estarían de acuerdo o en desacuerdo con que se cobren impuestos a algunos servicios y productos**. El **37%** se mostró de acuerdo con que se cobre IVA a las colegiaturas de las escuelas privadas; un porcentaje similar (**37%**) está de acuerdo con que se cobre este impuesto a los conciertos y eventos deportivos. Casi tres de cada diez (**27%**) mencionó aceptar el impuesto a la comida de mascotas y casi dos de cada diez (**18%**) está de acuerdo con el IVA en rentas e hipotecas. Finalmente, sólo el **17%** apoya el impuesto en viajes en camión por carretera.
- Respecto al aumento en el **impuesto en las bebidas azucaradas el 39% considera que servirá “mucho” o “algo” para reducir la obesidad en México** y el **59% piensa que ayudará “poco” o “nada” a reducir este problema de salud pública**.

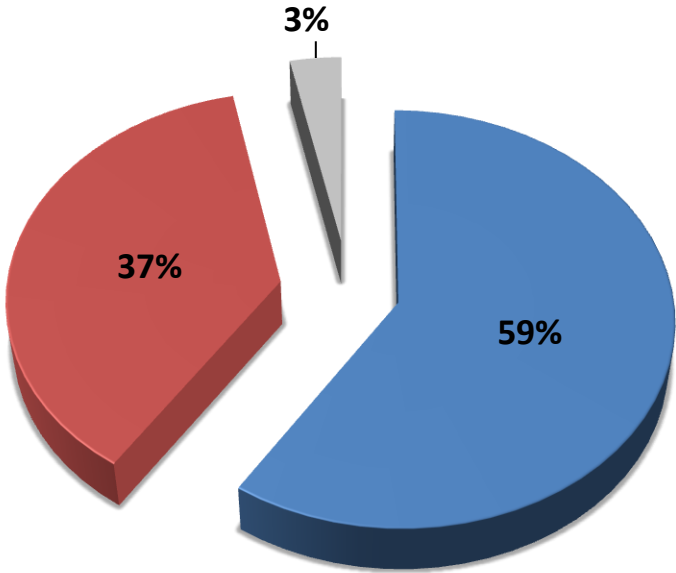
# Principales Hallazgos

- También, se investigó acerca de qué piensan **de aumentar los impuestos a los que ganan más de \$500,000 al año**. El **44%** considera que **ayudará a la economía del país** y el **21%** considera que **la perjudicará**. Asimismo, el **40%** percibe que **hará el sistema de impuestos más justo** y el **29%** considera que **lo hará mas injusto**.
- Acerca de quiénes son **los más perjudicados por la reforma**, el **51%** considera que **serán los más pobres**, el **26%** que **la clase media** y el **12%** que **los más ricos**. De manera similar, se les preguntó a los participantes quiénes consideran que serán más beneficiados si se aprueba la reforma. Sólo el **15%** considera que **los más pobres**, el **12%** considera que **la clase media** y el **57%** percibe que **los más ricos son los que obtendrán mayores beneficios**.
- Finalmente, el **64%** considera que **los impuestos que paga son muy altos**, el **28%** considera que **son justos** y el **5%** considera que **son bajos**.

## Acerca de la Reforma Hacendaria

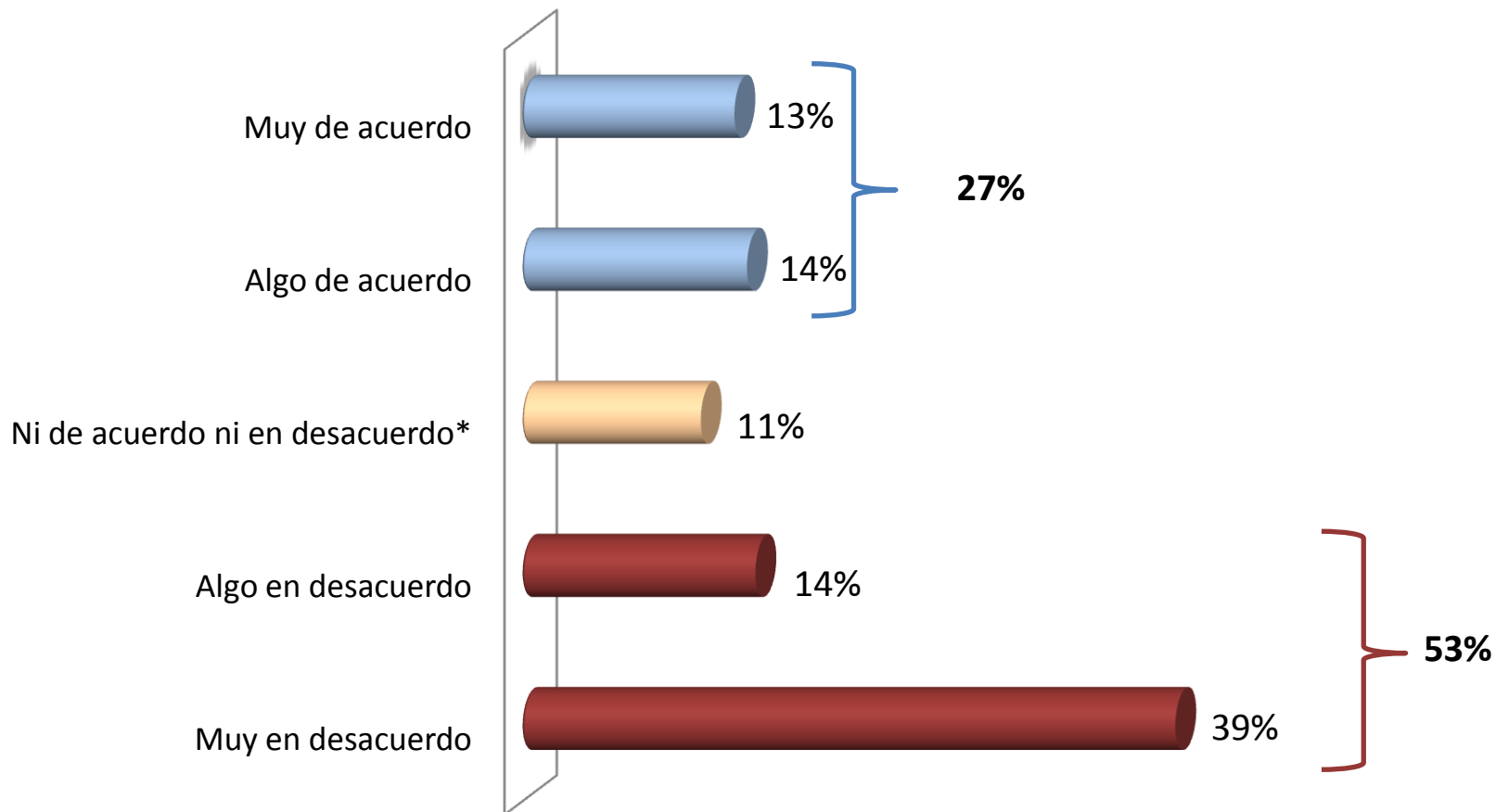
# ¿Usted se enteró o no se enteró que el presidente Enrique Peña Nieto propuso una Reforma Hacendaria que modificaría los impuestos que se pagan en México?

■ Sí se entero   ■ No se entero   ■ No sabe/No contesto



# ¿Qué tan de acuerdo o en desacuerdo está con esta propuesta de reforma?

Pregunta realizada sólo a los que contestaron “sí” conocer de la Reforma Hacendaria

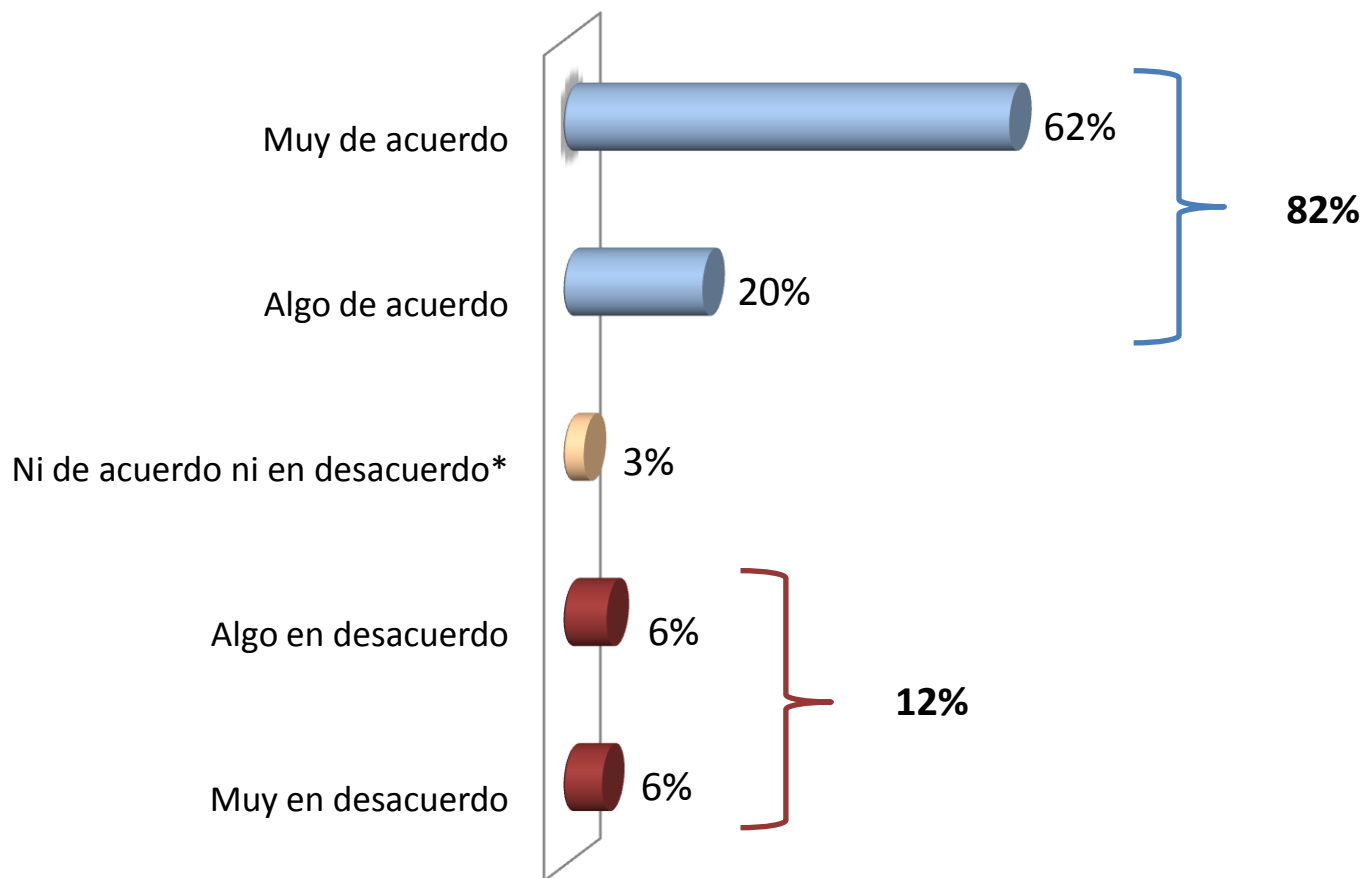


\*Espontanea

Sumando No sabe y No contestó es 100%



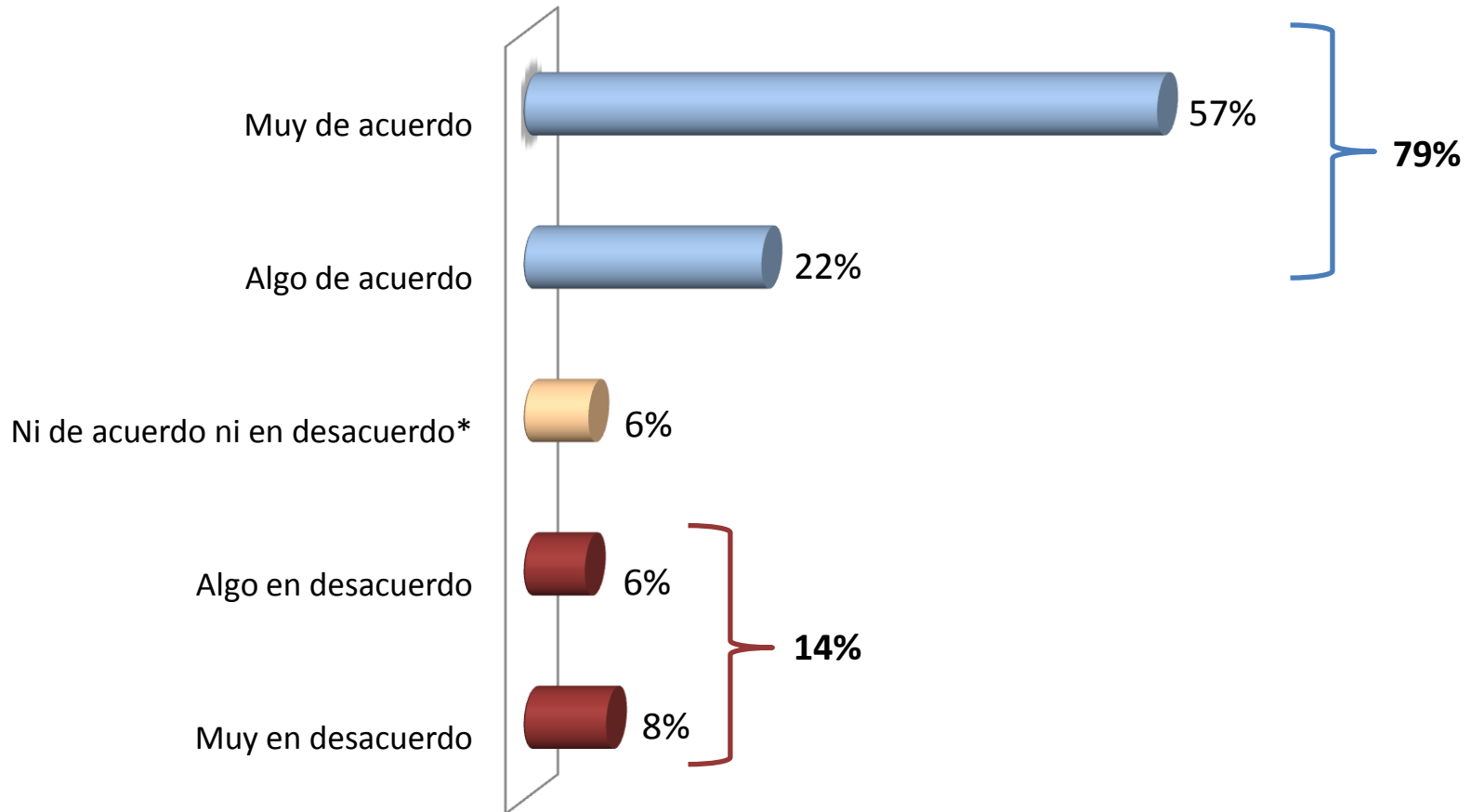
# ¿Qué tan de acuerdo o en desacuerdo está con la creación de una pensión universal para todos los adultos mayores?



\*Espontanea

Sumando No sabe y No contestó es 100%

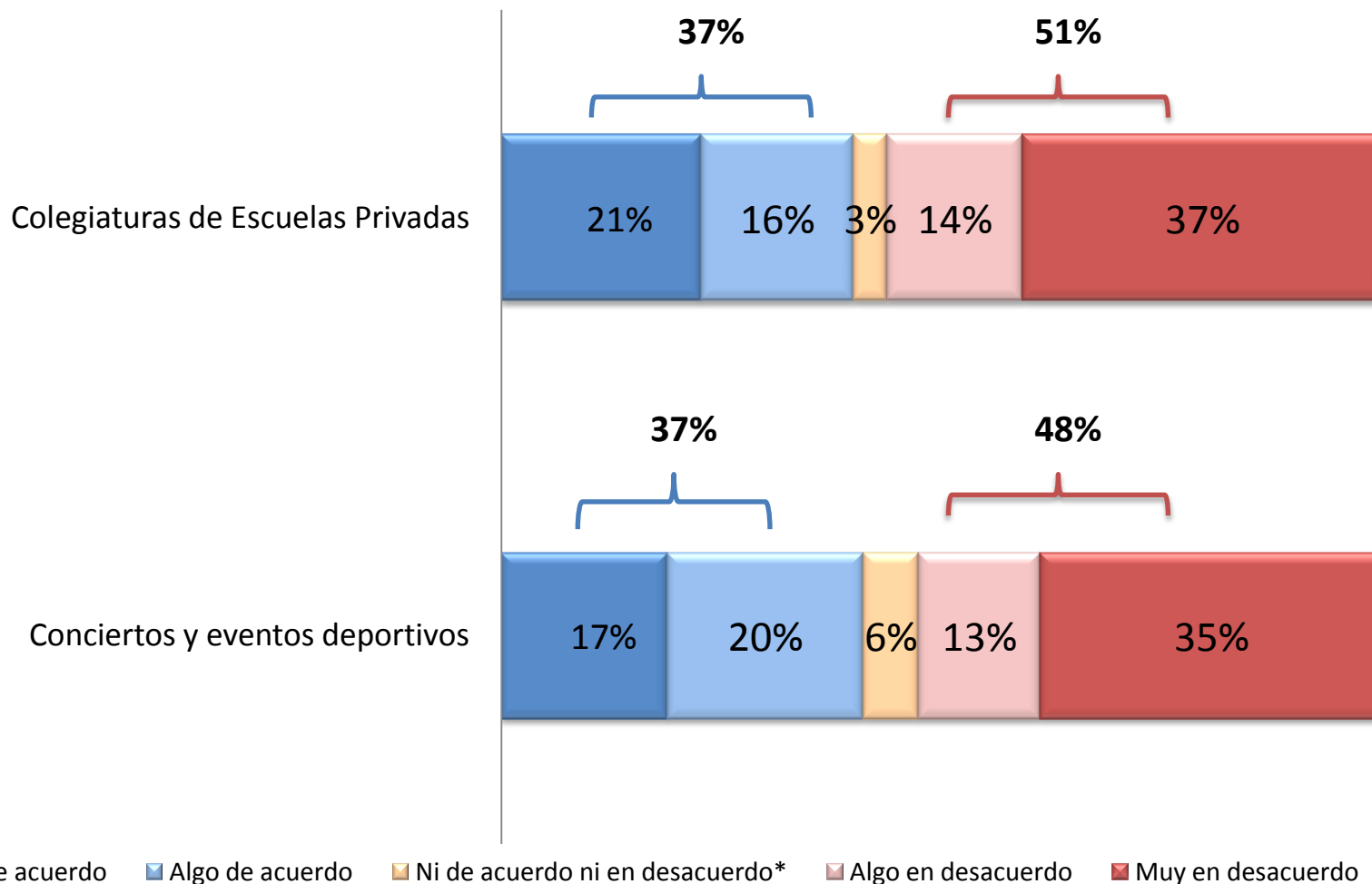
# ¿Qué tan de acuerdo o en desacuerdo está con la creación de un seguro de desempleo que de dinero por unos meses a los trabajadores que han perdido su empleo?



\*Espontanea

Sumando No sabe y No contestó es 100%

# Con el fin de crear una pensión universal y un seguro de desempleo, usted estaría de acuerdo o en desacuerdo con que se cobren impuestos a:



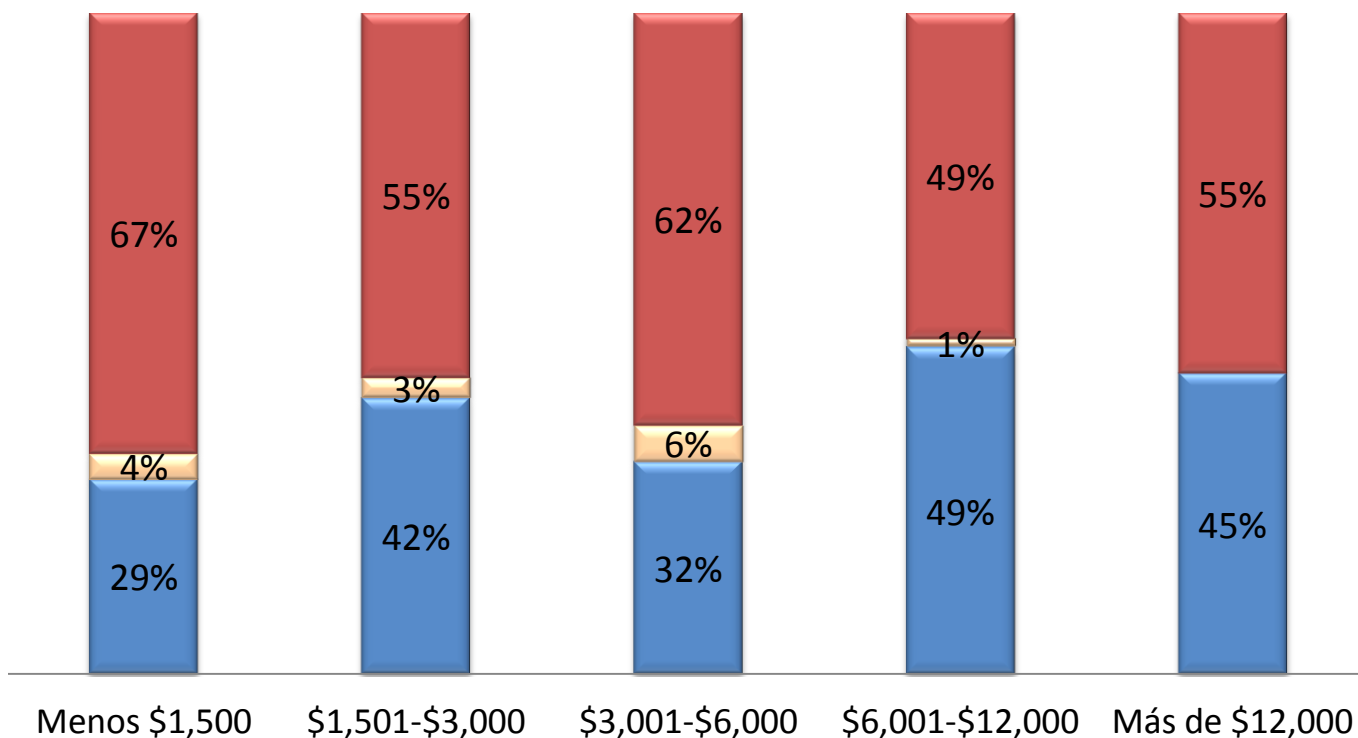
\*Espontanea

Sumando No sabe y No contestó es 100%

# Con el fin de crear una pensión universal y un seguro de desempleo, usted estaría de acuerdo o en desacuerdo con que se cobren impuestos a: colegiaturas de escuelas privadas

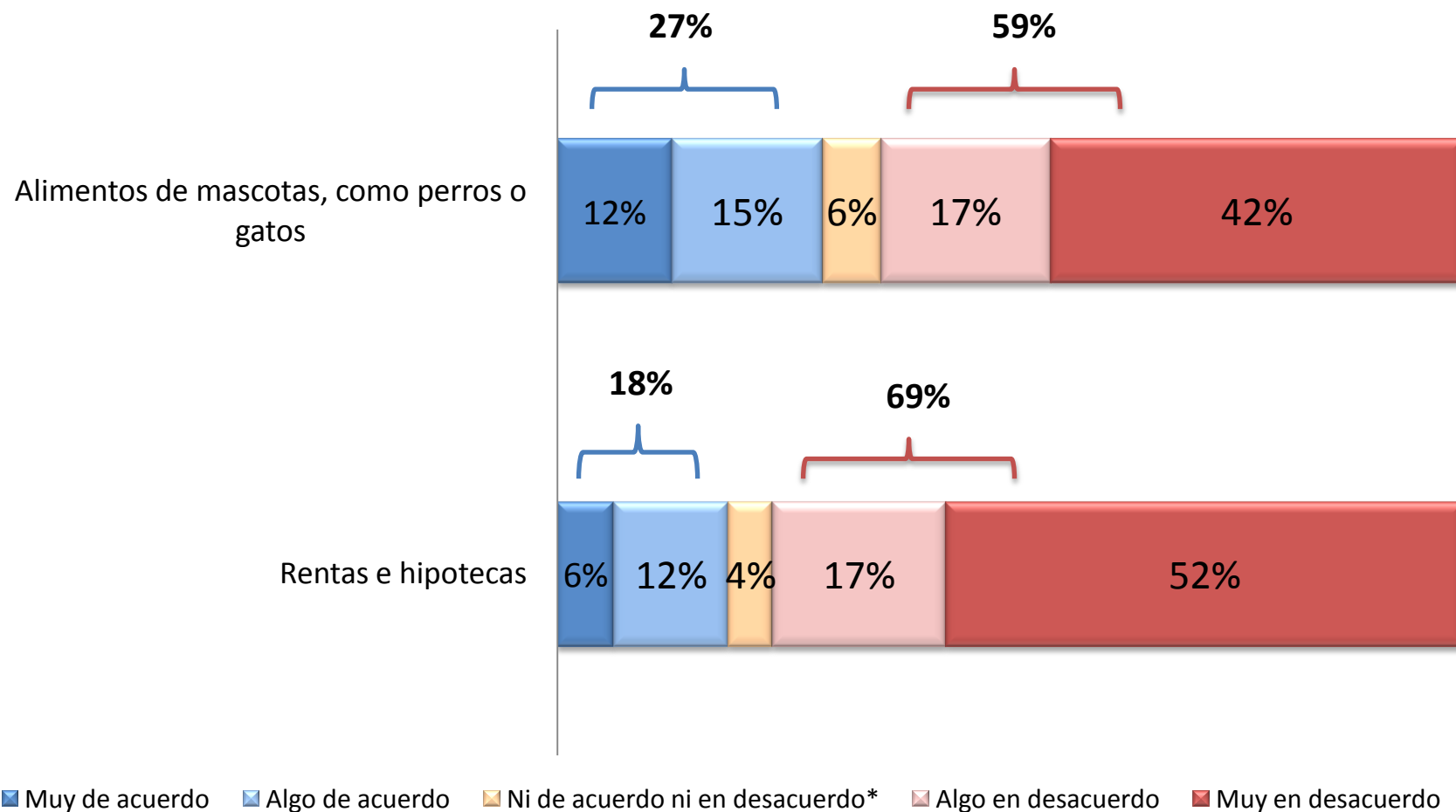
Gráfica por ingreso

■ De acuerdo    ■ Ni de acuerdo ni en desacuerdo\*    ■ En desacuerdo



\*Espontanea

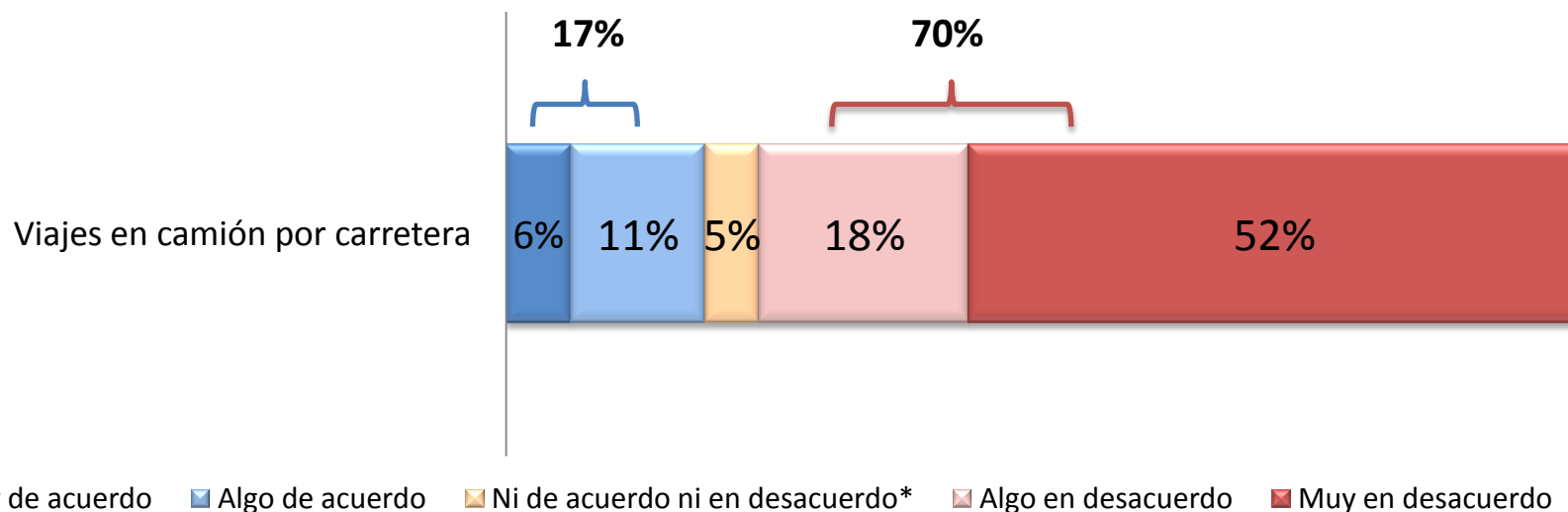
# Con el fin de crear una pensión universal y un seguro de desempleo, usted estaría de acuerdo o en desacuerdo con que se cobren impuestos a:



\*Espontanea

Sumando No sabe y No contestó es 100%

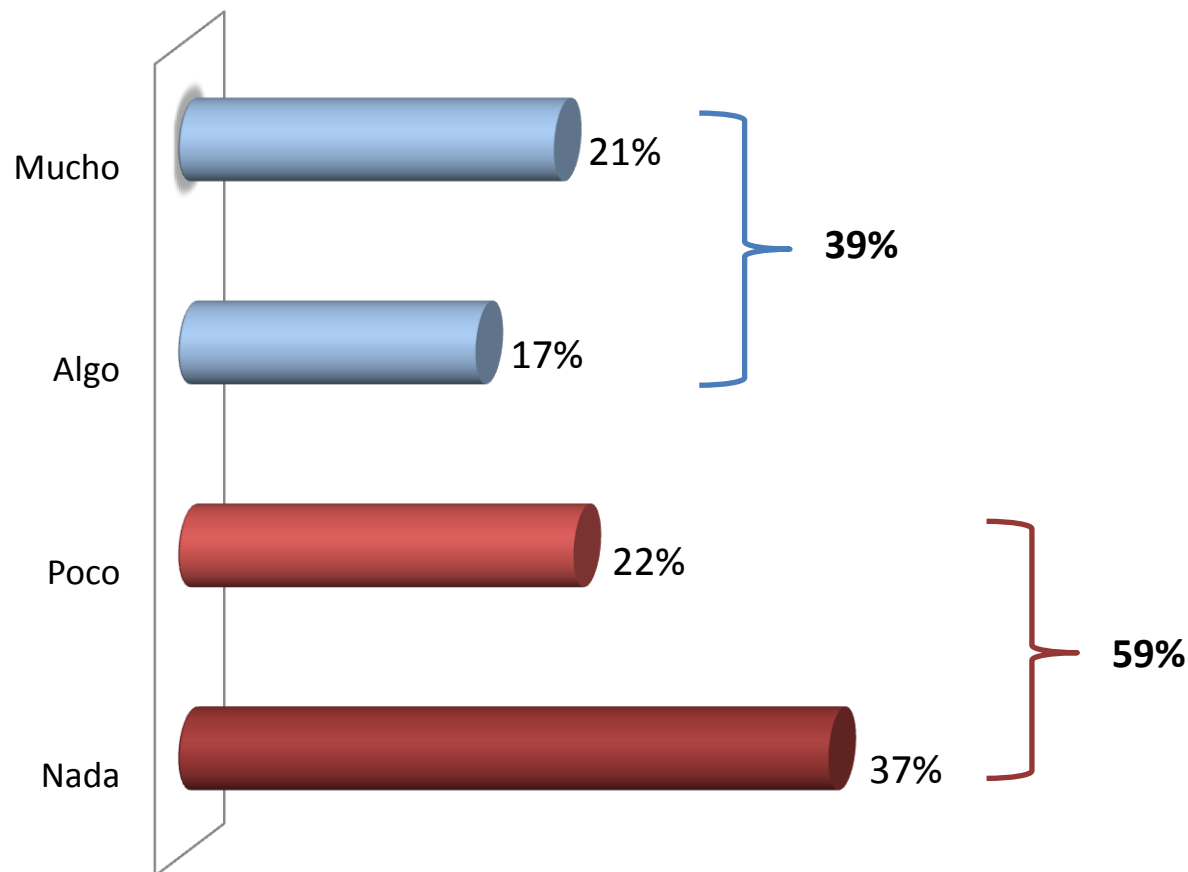
# Con el fin de crear una pensión universal y un seguro de desempleo, usted estaría de acuerdo o en desacuerdo con que se cobren impuestos a:



\*Espontanea

Sumando No sabe y No contestó es 100%

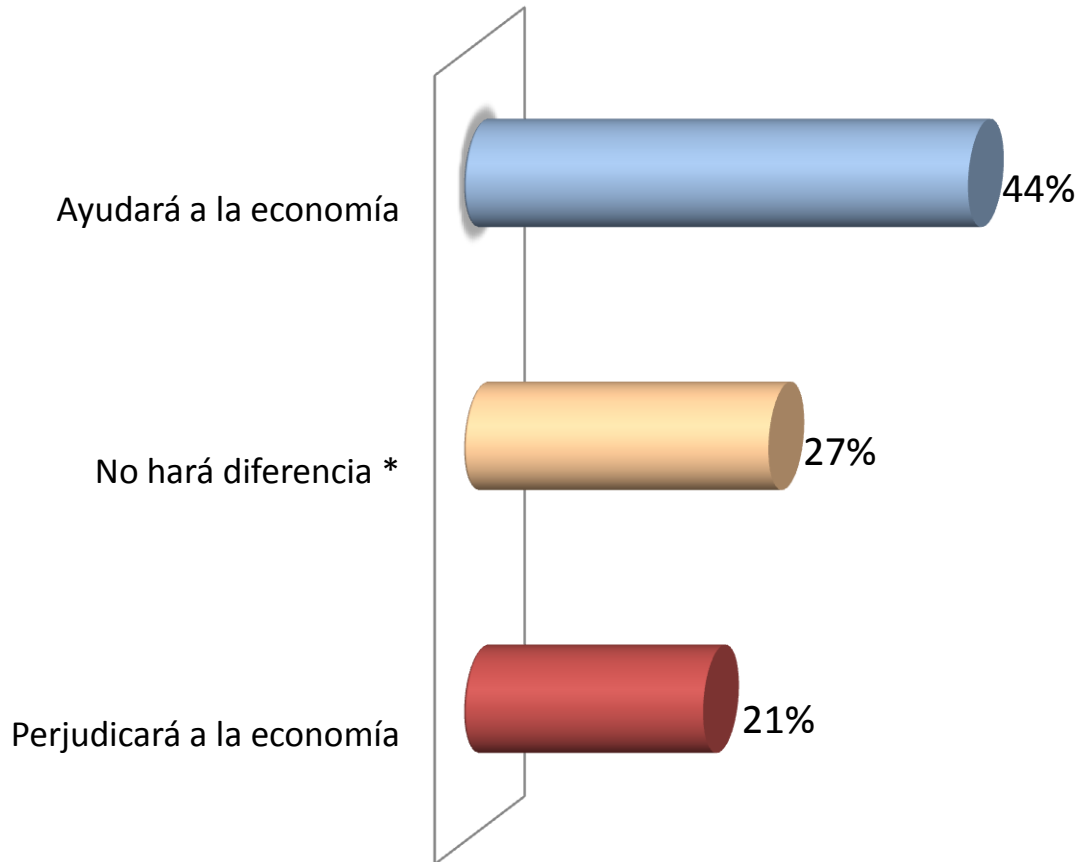
Con el fin de reducir la epidemia de obesidad en México, el gobierno ha propuesto aumentar los impuestos a las bebidas azucaradas. ¿En su opinión, está medida qué tanto ayudará a reducir la obesidad en México?



\*Espontanea

Sumando No sabe y No contestó es 100%

# Usted considera que aumentar los impuestos a las personas que tengan ingresos mayores a 500,000 pesos al año, ¿ayudará a la economía del país o la perjudicará?

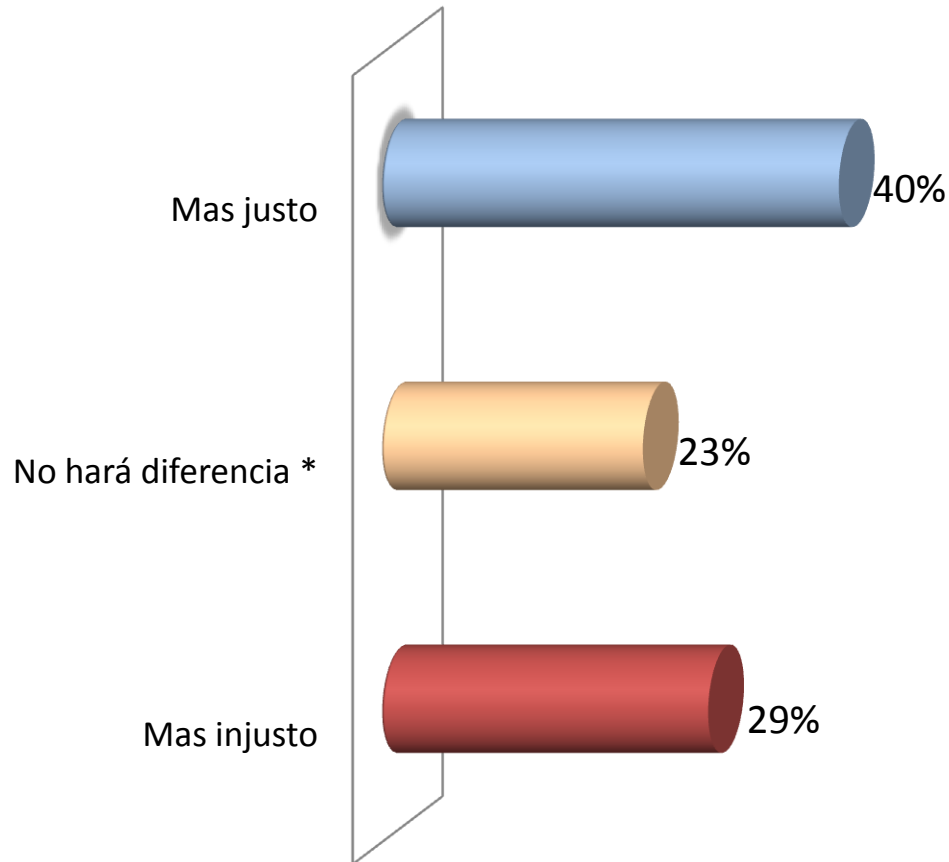


\*Espontanea

Sumando No sabe y No contestó es 100%



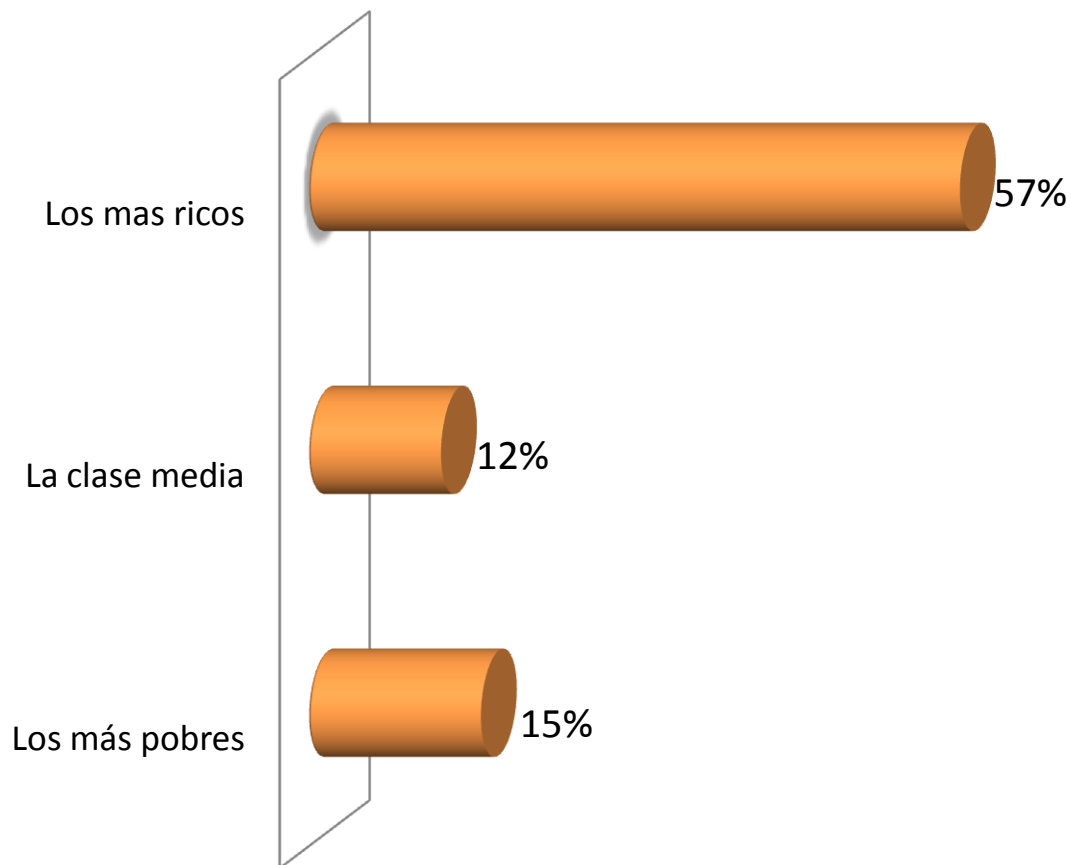
# Usted considera que aumentar los impuestos a las personas que tengan ingresos mayores a 500,000 pesos al año, ¿hará el sistema de impuestos más justo o más injusto?



\*Espontanea

Sumando No sabe y No contestó es 100%

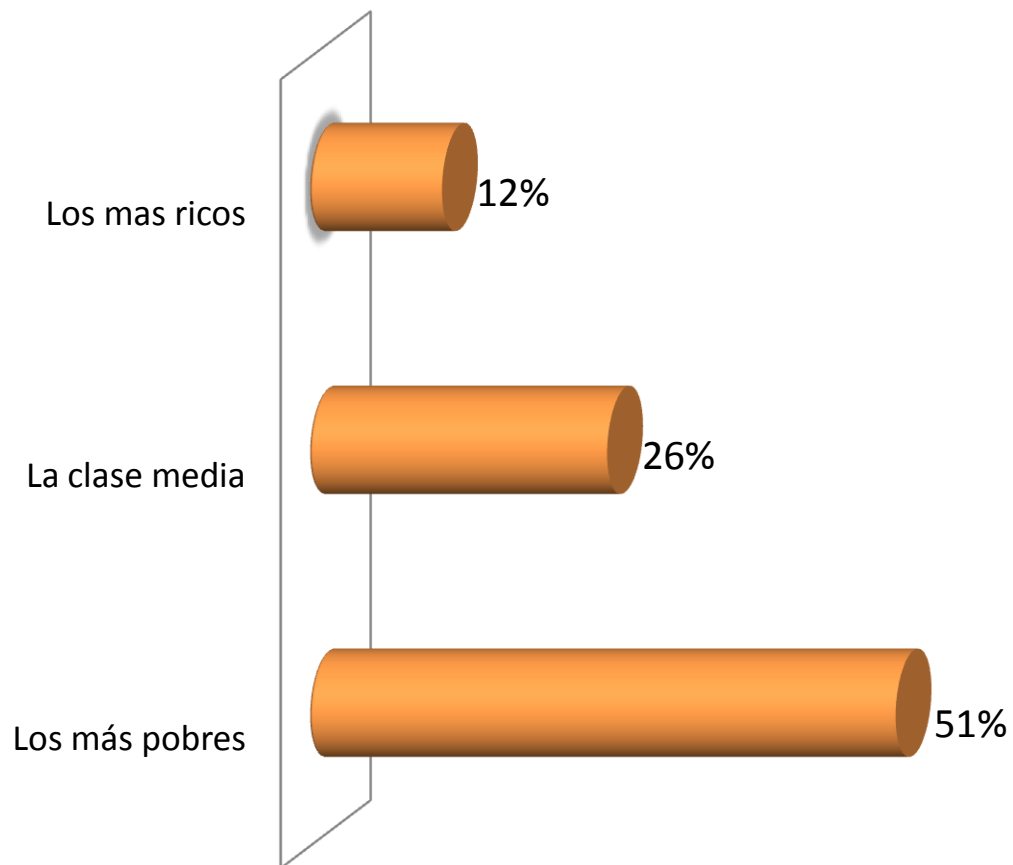
# ¿Quién creé que será más beneficiado en caso de que se aprueba la Reforma Hacendaria?



\*Espontanea

Sumando No sabe y No contestó es 100%

# ¿Quién creé que será más perjudicado en caso de que se apruebe la Reforma Hacendaria?



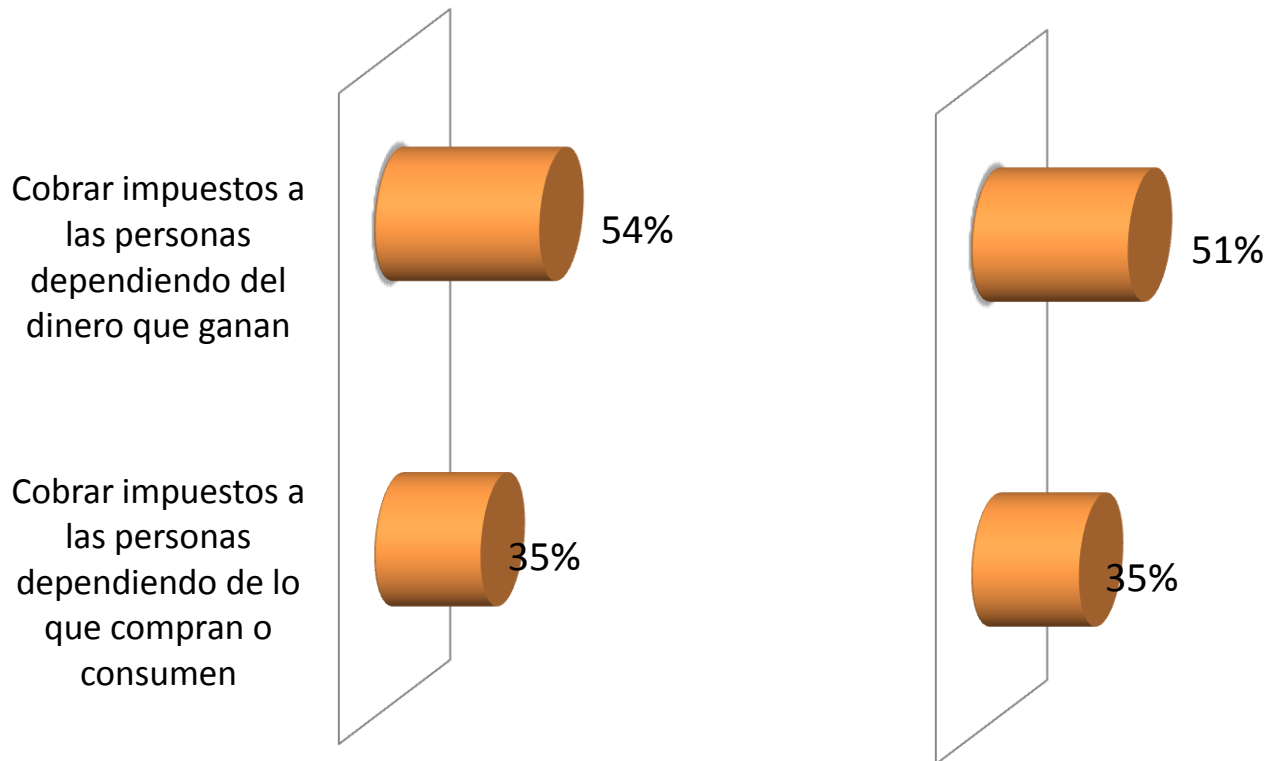
\*Espontanea

Sumando No sabe y No contestó es 100%

**El Gobierno puede cobrar impuestos de dos formas. La primera es cobrar impuestos a las personas dependiendo del dinero que ganan. La segunda es cobrar impuestos a las personas dependiendo de lo que compran o consumen ¿Usted qué prefiere?**

**Diciembre 2012**

**Septiembre 2013**



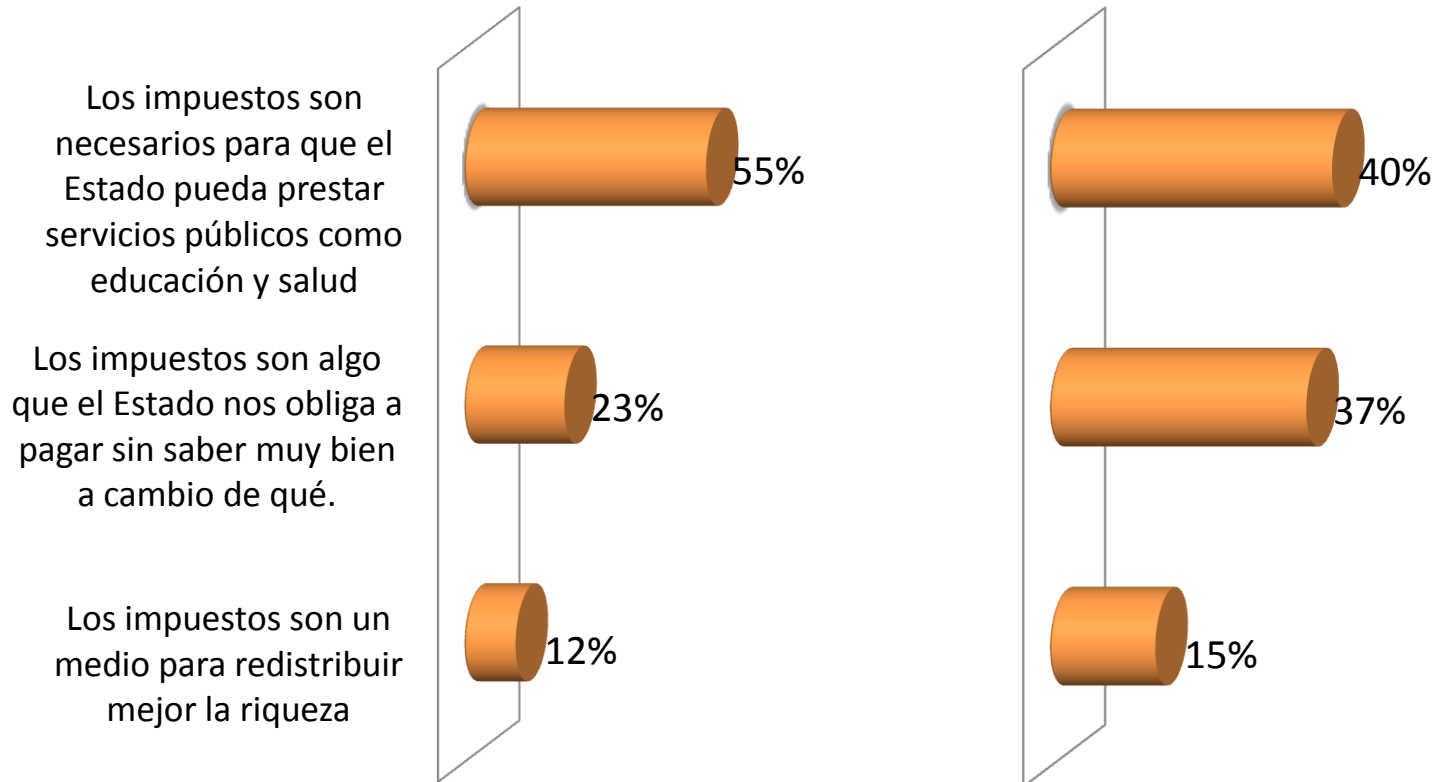
\*Espontanea

Sumando No sabe y No contestó es 100%

# De las siguientes frases ¿cuál de ellas refleja mejor su opinión general sobre los impuestos?

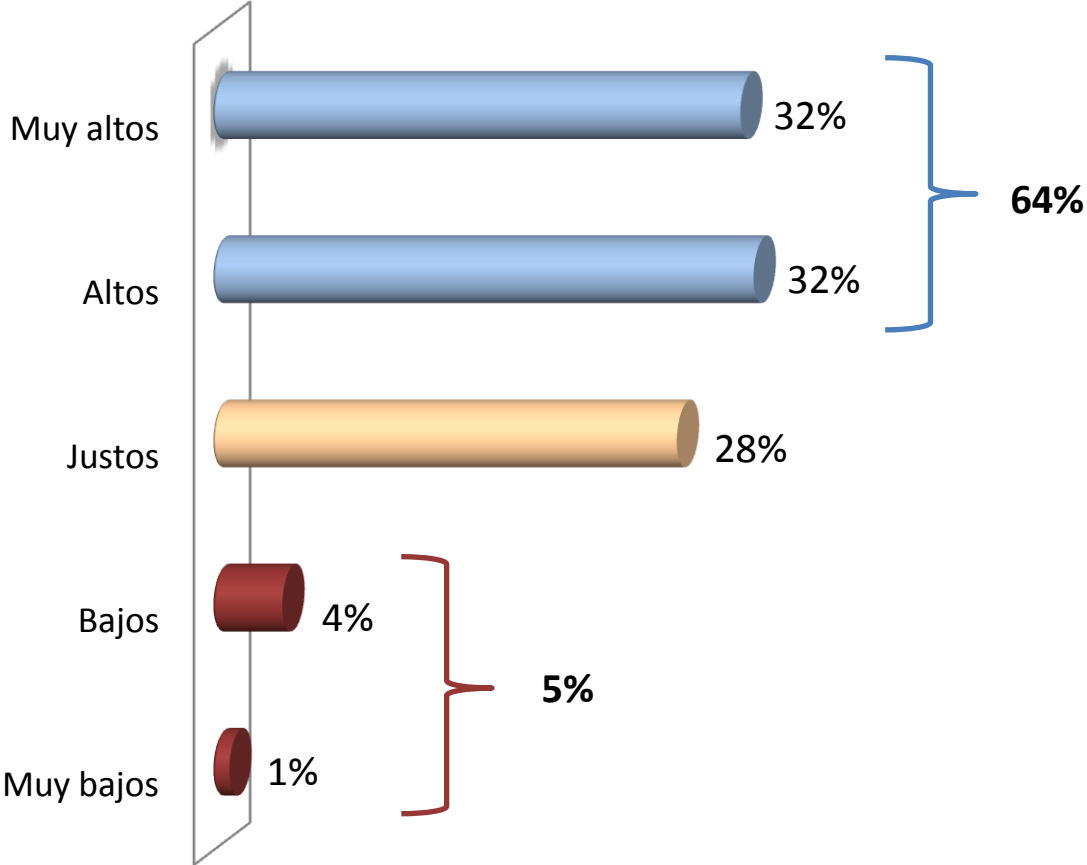
**Diciembre 2012**

**Septiembre 2013**



Sumando No sabe y No contestó es 100%

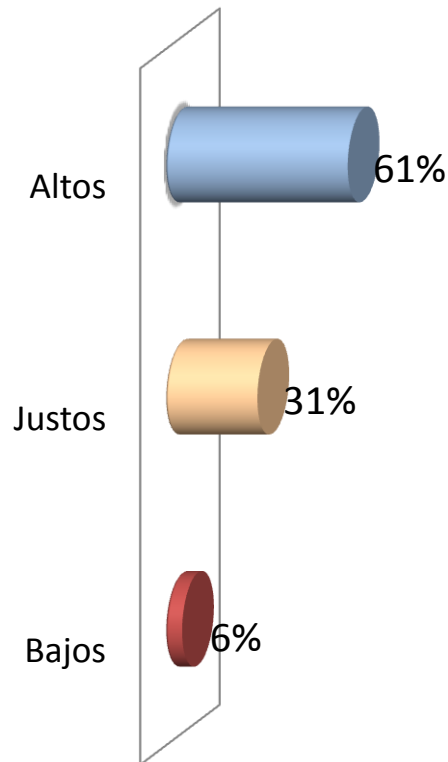
# Pensando en los servicios que usted recibe del gobierno ¿considera que los impuestos que usted paga actualmente son muy altos, altos, justos, bajos o muy bajos?



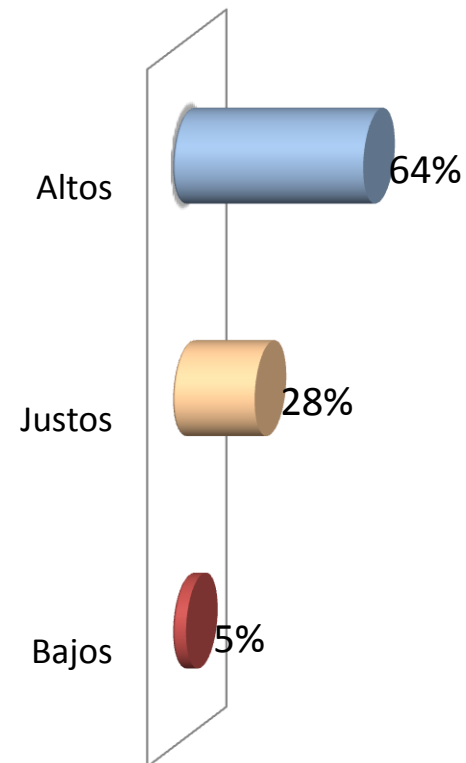
Sumando No sabe y No contestó es 100%

# Pensando en los servicios que usted recibe del gobierno ¿considera que los impuestos que usted paga actualmente son muy altos, altos, justos, bajos o muy bajos?

**Diciembre 2012**



**Septiembre 2013**



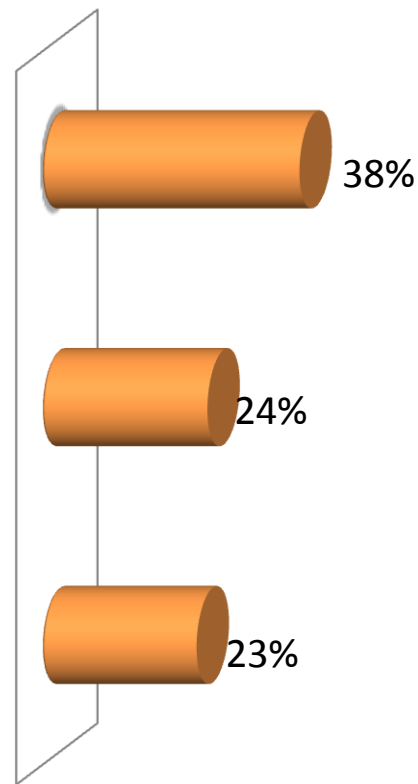
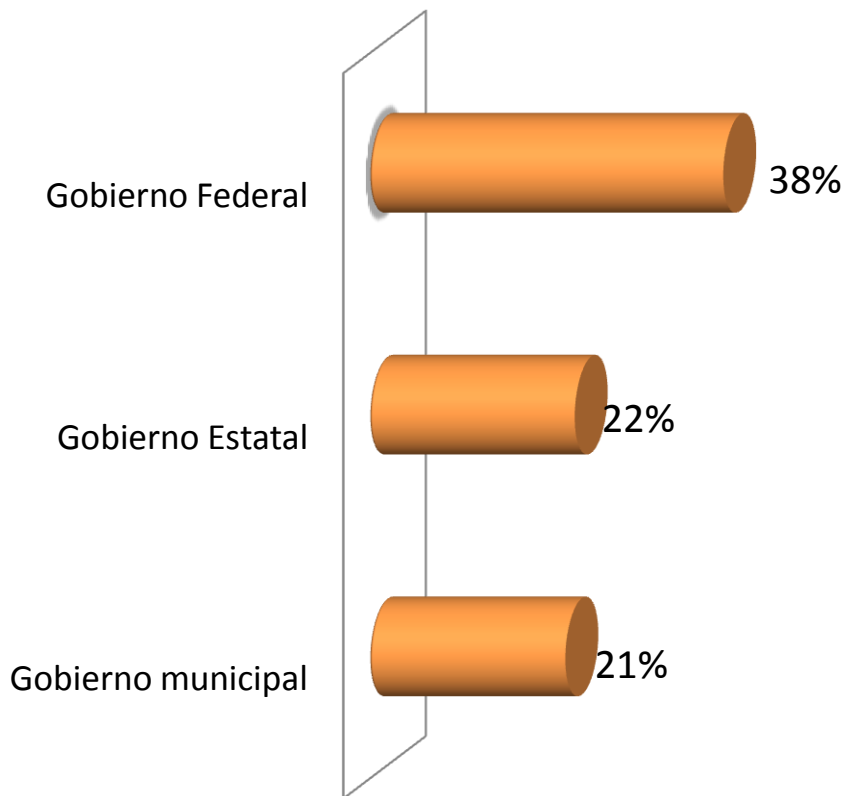
\*Espontanea

Sumando No sabe y No contestó es 100%

# En su opinión, ¿a cuál de los siguientes niveles de gobierno le debería de corresponder la recaudación de impuestos?

Diciembre 2012

Septiembre 2013



\*Espontanea

Sumando No sabe y No contestó es 100%