

No. 263

21 al 27 de octubre de  
2013

# TEMAS

*Voto femenino*

*Marchas en la Ciudad  
de México*

# CÁPSULA SEMANAL DE OPINIÓN PÚBLICA

No. 263

Centro de Estudios  
**CESOP**  
Sociales y de Opinión Pública



LXII LEGISLATURA  
CÁMARA DE DIPUTADOS

La información contenida en este documento es una síntesis de las principales encuestas generadas por diversas empresas. Esta información no refleja la opinión del CESOP ni de la Cámara de Diputados.

## Voto femenino

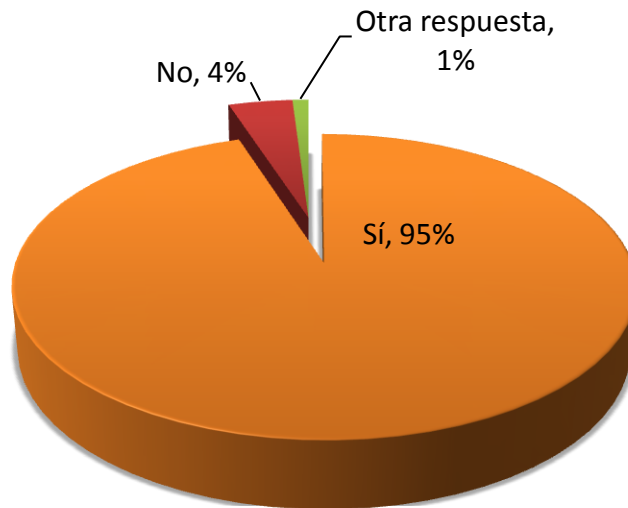
- 95% considera que en la actualidad las mujeres tienen libertad absoluta para votar por quien ellas decidan.
- 96% dijo nunca sentirse presionado por algún familiar al tomar su decisión de voto.
- 72% considera que la mujer está igual de preparada que los hombres en la ciencia, 68% en la política, 67% en los negocios, 63% en el arte y 59% dijo que la mujer está igual de preparada en los deportes.
- 85% mencionó que sí le gustaría que en México gobernara una mujer.

## Marchas en la Ciudad de México

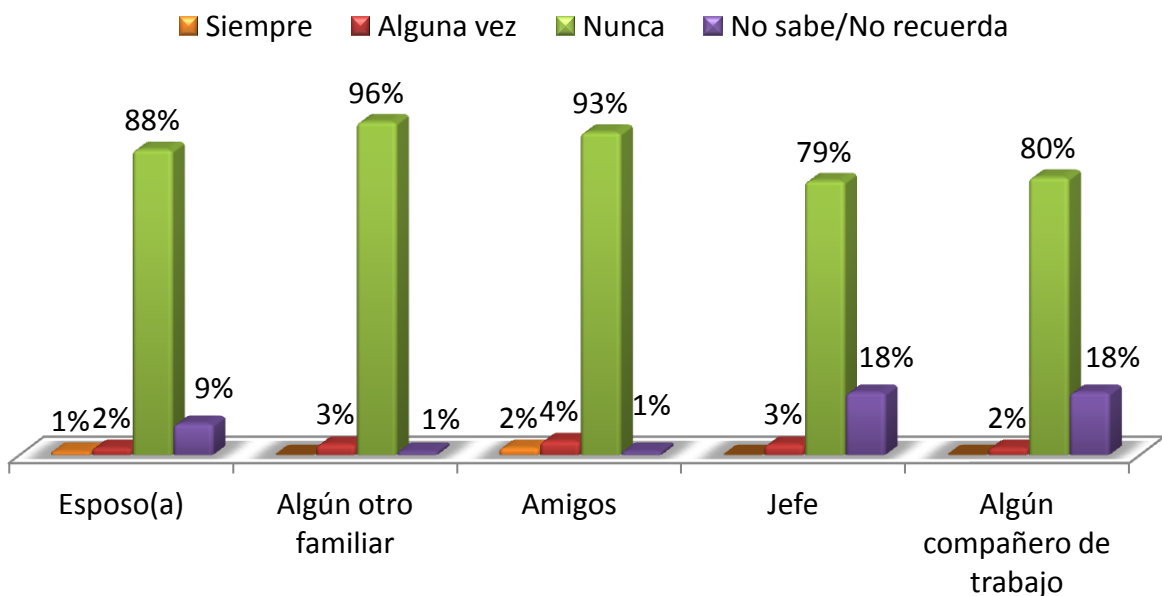
- 17% estaría muy dispuesto a participar en marchas o plantones.
- 51% mencionó sentir malestar cuando se entera de una manifestación o marcha en la Ciudad de México.
- 51% cree que lo más importante es el derecho de los ciudadanos a manifestar sus ideas.
- 77% de los capitalinos dicen que el gobierno debe hacer algo distinto con las marchas. Entre ellos, 44% cree que el gobierno debe solucionar los problemas antes.
- 89% está de acuerdo con dialogar con los manifestantes, 77% con designar espacios públicos especiales para las marchas, y 69% con que se prohíba realizarlas en avenidas principales.
- 62% de los capitalinos manifestaron sentirse molestos con la presencia de la CNTE en el Distrito Federal.
- 59% mencionó haber sido “mucho” o “algo” afectados por la presencia de la CNTE.

# Voto femenino

En su opinión, ¿usted considera que hoy las mujeres tienen libertad absoluta para votar por quienes ellas decidan?



Le voy a leer una serie de opciones, dígame por favor para cada una de ellas si al tomar su decisión de voto se ha sentido presionada(o) por alguna de las siguientes personas:



Encuesta telefónica, 12 de octubre de 2013.

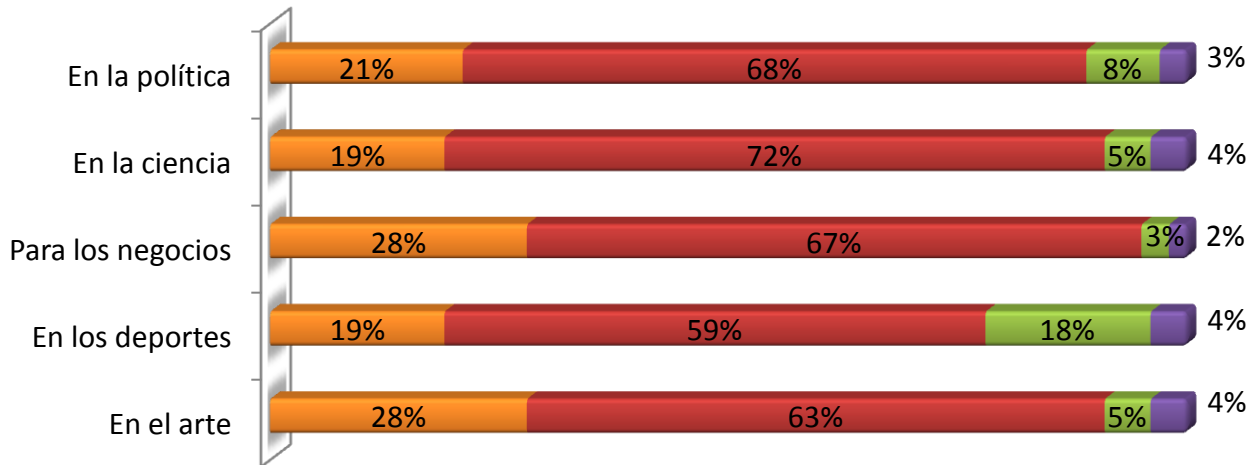
Fuente: De las Heras, "A 60 años del voto femenino", 16 de octubre de 2013, disponible en [www.demotecnia.com.mx](http://www.demotecnia.com.mx) (fecha de consulta: octubre de 2013).

Para obtener más información acerca del tema le invitamos a que se ponga en contacto con el área de Opinión Pública del CESOP

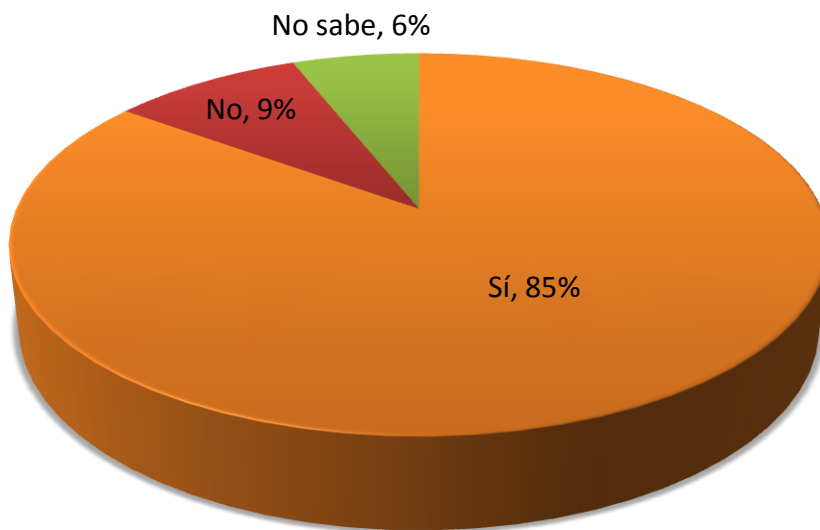
# Voto femenino

En cada uno de los siguientes temas, ¿usted considera que la mujer está mejor preparada, igual de preparada o peor preparada que el hombre?

Mejor preparada Igual de preparada Peor preparada No sabe



¿A usted en lo personal le gustaría que en México gobernara una mujer o no?



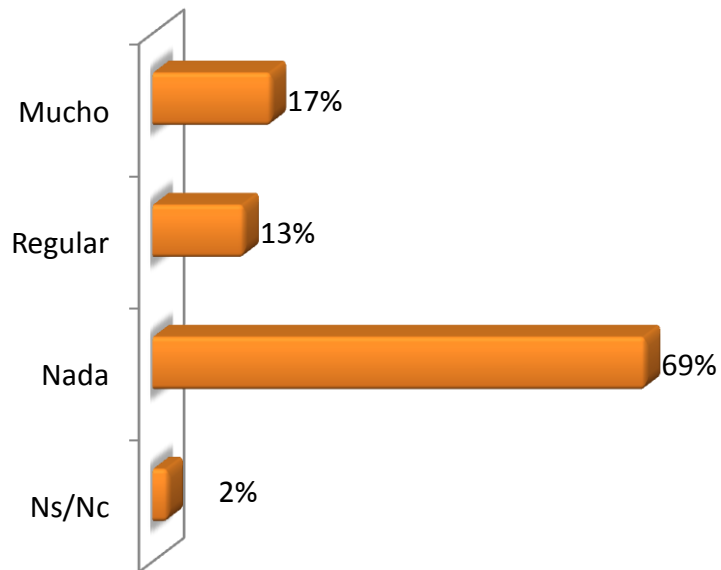
Encuesta telefónica, 12 de octubre de 2013.

Fuente: De las Heras, "A 60 años del voto femenino", 16 de octubre de 2013, disponible en [www.demotecnia.com.mx](http://www.demotecnia.com.mx) (fecha de consulta: octubre de 2013).

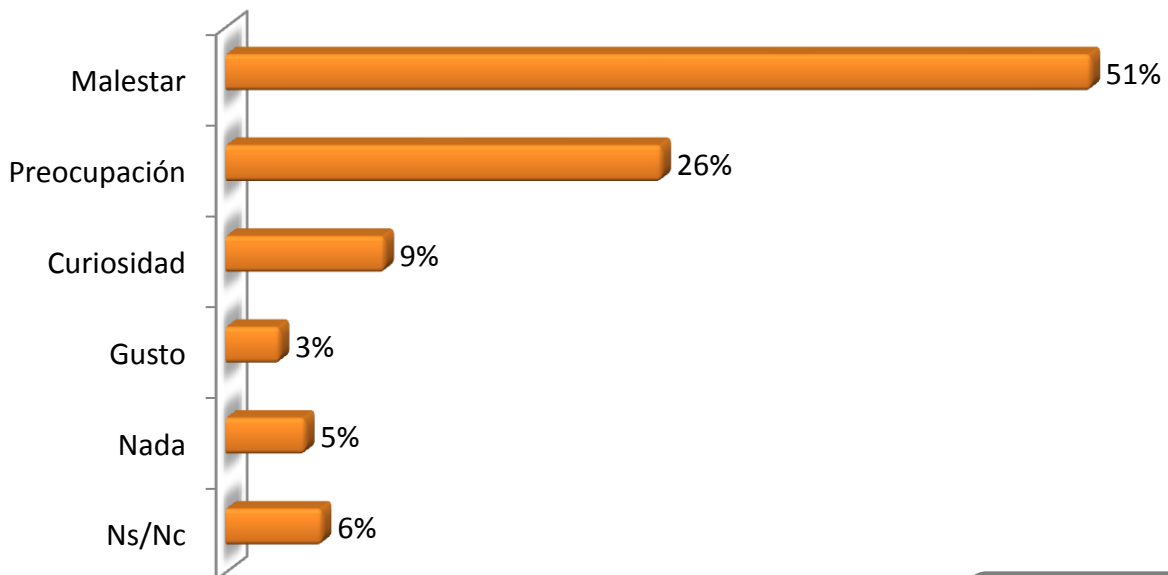
Para obtener más información acerca del tema le invitamos a que se ponga en contacto con el área de Opinión Pública del CESOP

# Marchas en la Ciudad de México

¿Qué tan dispuesto estaría usted a participar en marchas o plantones?



Sentimiento cuando se entera de una manifestación o marcha en la Ciudad de México



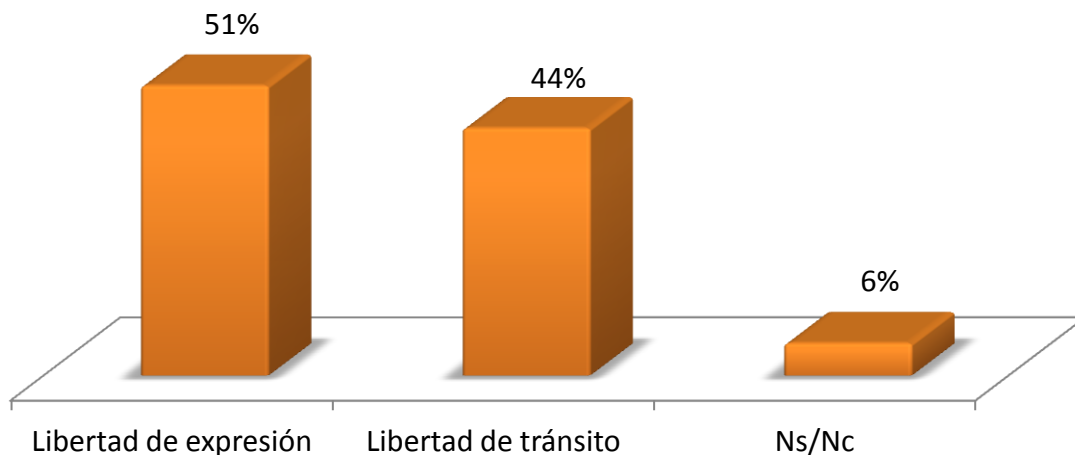
Encuesta en vivienda en el Distrito Federal, del 4 al 7 de octubre de 2013.

Fuente: Consulta Mitofsky, "Las marchas y la CNTE en el Distrito Federal", octubre 2013, disponible en [www.consulta.mx](http://www.consulta.mx) (fecha de consulta: octubre de 2013).

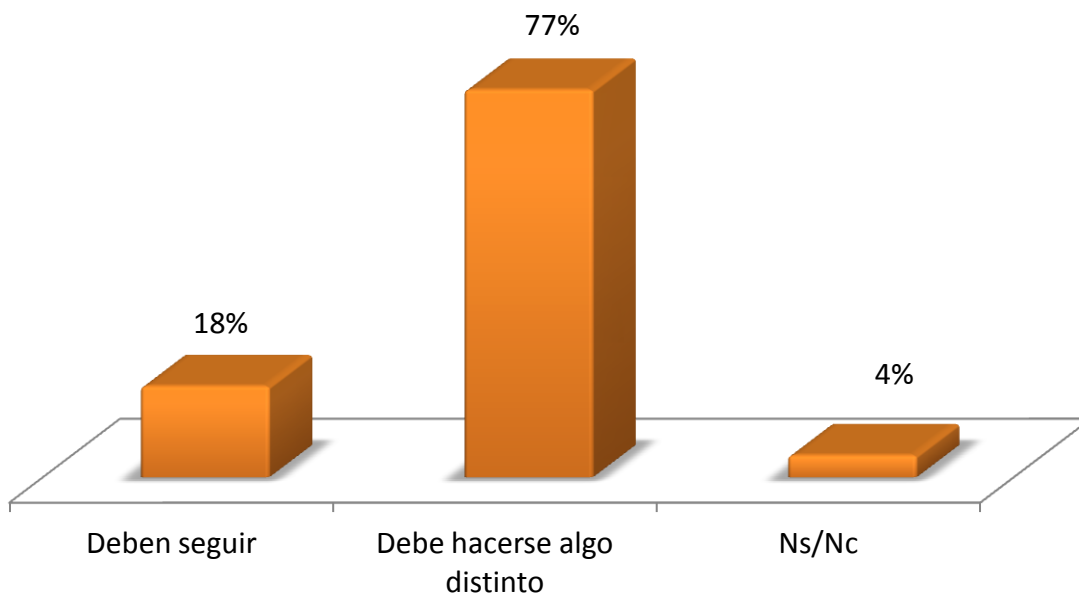
Para obtener más información acerca del tema le invitamos a que se ponga en contacto con el área de Opinión Pública del CESOP

# Marchas en la Ciudad de México

**¿Qué es más importante: el derecho de los ciudadanos a manifestar sus ideas o el libre tránsito de los ciudadanos por las vías públicas?**



**¿Deben seguir las marchas?**



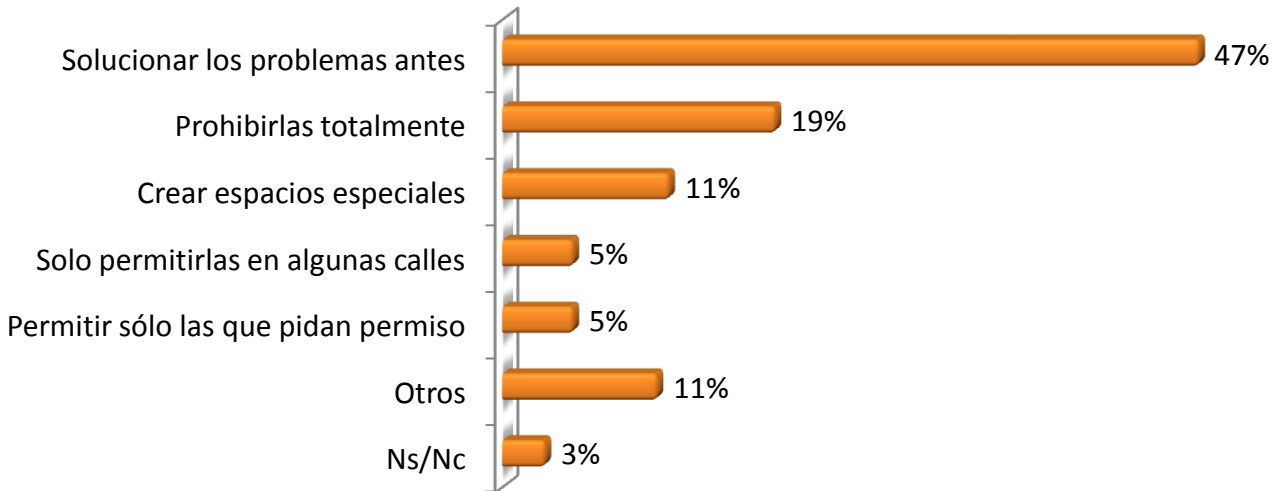
Encuesta en vivienda en el Distrito Federal, del 4 al 7 de octubre de 2013.

Fuente: Consulta Mitofsky, "Las marchas y la CNTE en el Distrito Federal", octubre 2013, disponible en [www.consulta.mx](http://www.consulta.mx) (fecha de consulta: octubre de 2013).

Para obtener más información acerca del tema le invitamos a que se ponga en contacto con el área de Opinión Pública del CESOP

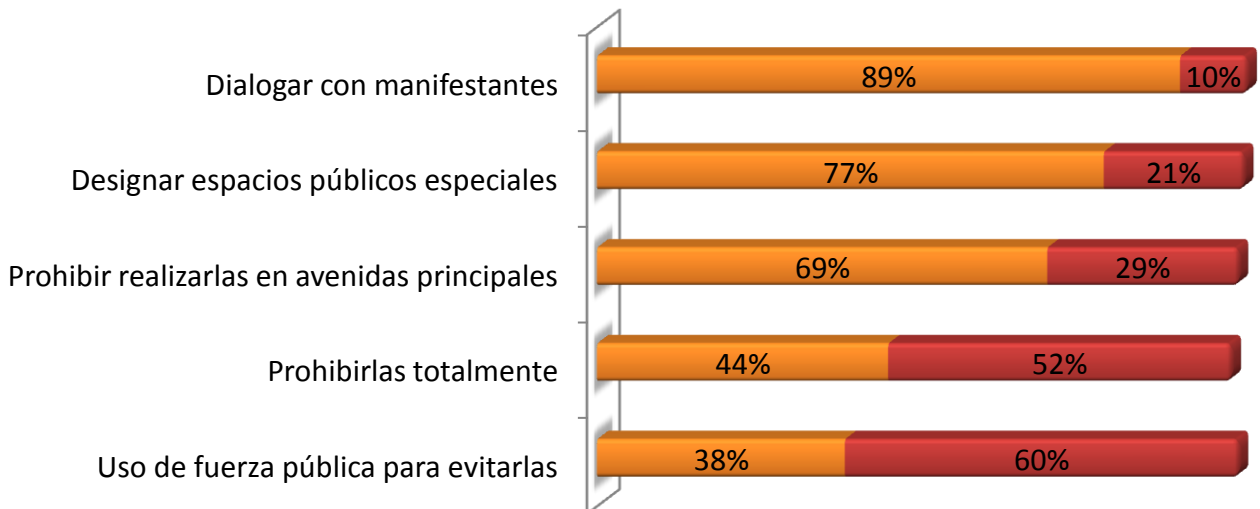
# Marchas en la Ciudad de México

## ¿Qué hacer con las marchas? (sólo para el 74.4% que respondió que se debe hacer algo)



## ¿Está de acuerdo o en desacuerdo con ...?

■ Acuerdo ■ Desacuerdo



Con Ns/Nc = 100%

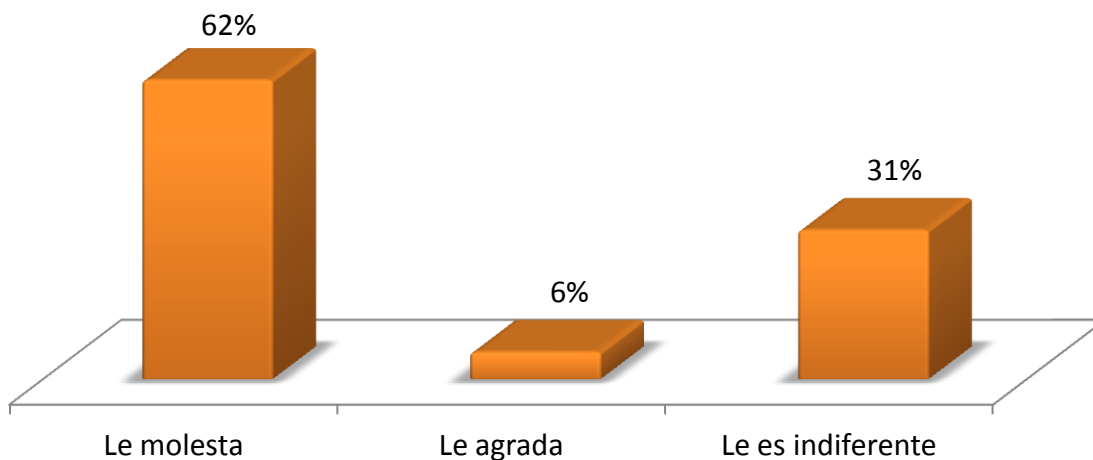
Encuesta en vivienda en el Distrito Federal, del 4 al 7 de octubre de 2013.

Fuente: Consulta Mitofsky, "Las marchas y la CNTE en el Distrito Federal", octubre 2013, disponible en [www.consulta.mx](http://www.consulta.mx) (fecha de consulta: octubre de 2013).

Para obtener más información acerca del tema le invitamos a que se ponga en contacto con el área de Opinión Pública del CESOP

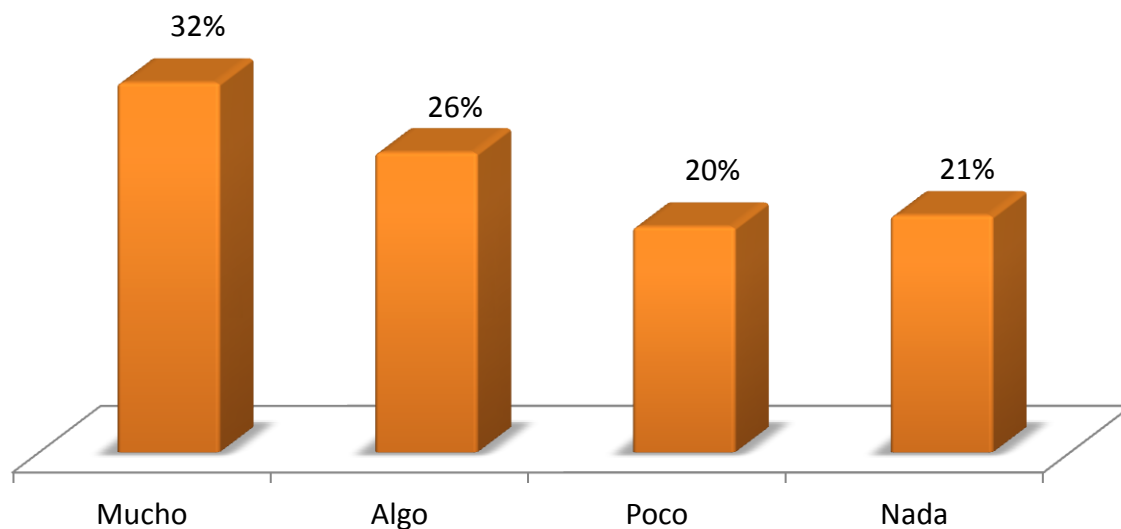
# Marchas en la Ciudad de México

¿Le molesta, agrada o es indiferente la presencia de la CNTE en el DF?



Con Ns/Nc = 100%

¿La presencia de la CNTE le ha afectado?



Con Ns/Nc = 100%

Encuesta en vivienda en el Distrito Federal, del 4 al 7 de octubre de 2013.

Fuente: Consulta Mitofsky, "Las marchas y la CNTE en el Distrito Federal", octubre 2013, disponible en [www.consulta.mx](http://www.consulta.mx) (fecha de consulta: octubre de 2013).

Para obtener más información acerca del tema le invitamos a que se ponga en contacto con el área de Opinión Pública del CESOP



# CÁPSULA SEMANAL DE OPINIÓN PÚBLICA



Los datos completos de estas encuestas y de otros temas de interés los puede consultar en la página del



[www.diputados.gob.mx/cesop](http://www.diputados.gob.mx/cesop)

La información contenida en esta cápsula es una síntesis de las principales encuestas generadas por diversas empresas. Esta información no refleja la opinión del CESOP ni de la Cámara de Diputados.