

No. 276

Del 31 de marzo al 6 de
abril de 2014

TEMAS

*Situación del campo
mexicano*

Situación del agua

CÁPSULA SEMANAL DE OPINIÓN PÚBLICA

No. 276

Centro de Estudios

CESOP

Sociales y de Opinión Pública



LXII LEGISLATURA
CÁMARA DE DIPUTADOS

La información contenida en este documento es una síntesis de las principales encuestas generadas por diversas empresas. Esta información no refleja la opinión del CESOP ni de la Cámara de Diputados.

Situación del campo mexicano

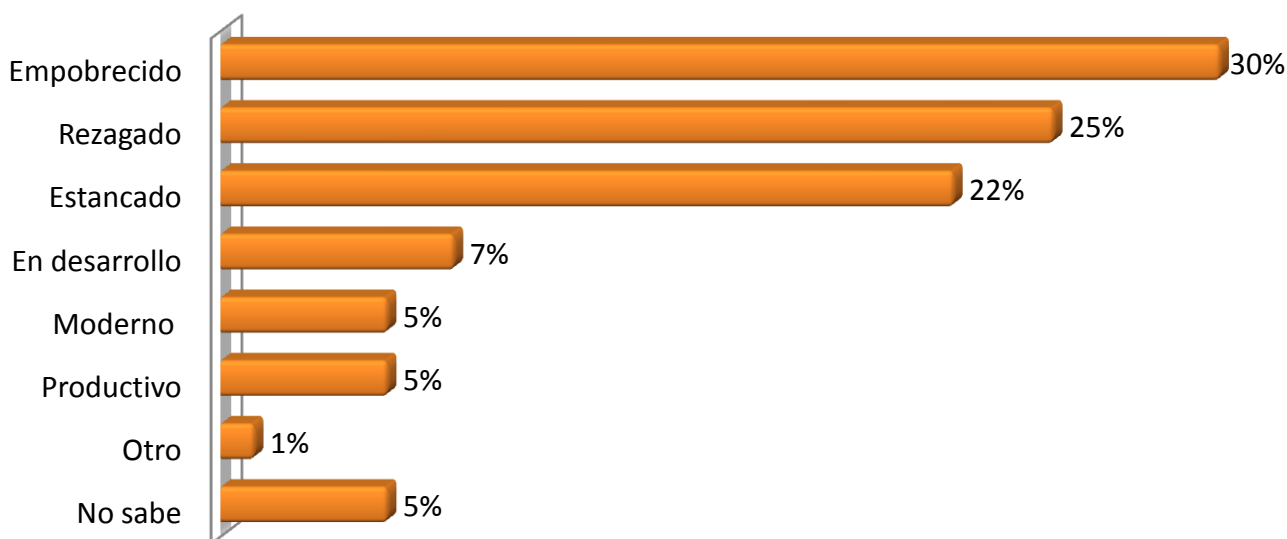
- 30% asocia la situación del campo con la pobreza, 25% con rezago y 22% con estancamiento. Mientras que 7% lo relaciona con desarrollo, 5% con modernidad y un porcentaje igual con productividad.
- 59% considera que el principal responsable de que la situación del campo mejore es el gobierno.
- 89% está “de acuerdo” o “muy de acuerdo” con que ser campesino o jornalero es una actividad poco valorada en México, 90% con que cada vez hay menos jóvenes interesados en dedicarse a actividades del campo y 78% con que cada vez es más difícil vivir del campo.

Situación del agua

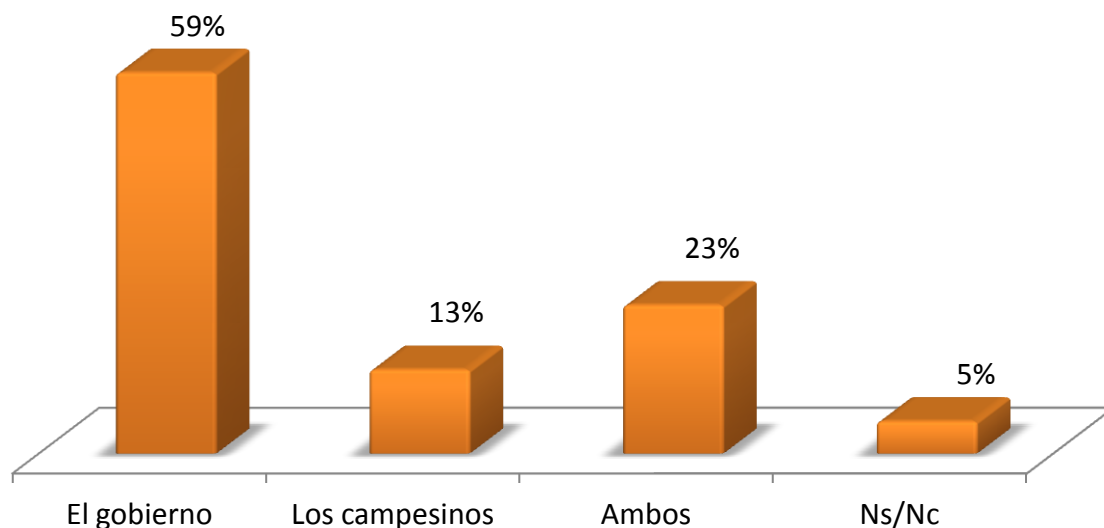
- 27% considera que es muy grave el problema de escasez de agua en donde vive, 49% lo considera poco grave y 24% nada grave.
- 34% dijo tener problemas con el abasto de agua en su domicilio.
- 60% mencionó que le llega agua a su domicilio todos los días, mientras que 3% dijo que no le llega el agua.
- 72% califica la calidad del agua que recibe en su domicilio como “muy buena” o “buena”.
- 56% cree que el precio que paga por el agua es justo.
- 71% considera que el gobierno no ha tomado las medidas necesarias para solucionar el problema del desabasto de agua.
- 54% mencionó que los mexicanos somos “nada conscientes” con respecto al ahorro del agua.

Situación del campo mexicano

En su opinión, ¿cuál de las siguientes palabras describiría mejor la situación actual del campo mexicano?



En su opinión, ¿quién es el principal responsable de que la situación del campo mexicano mejore?

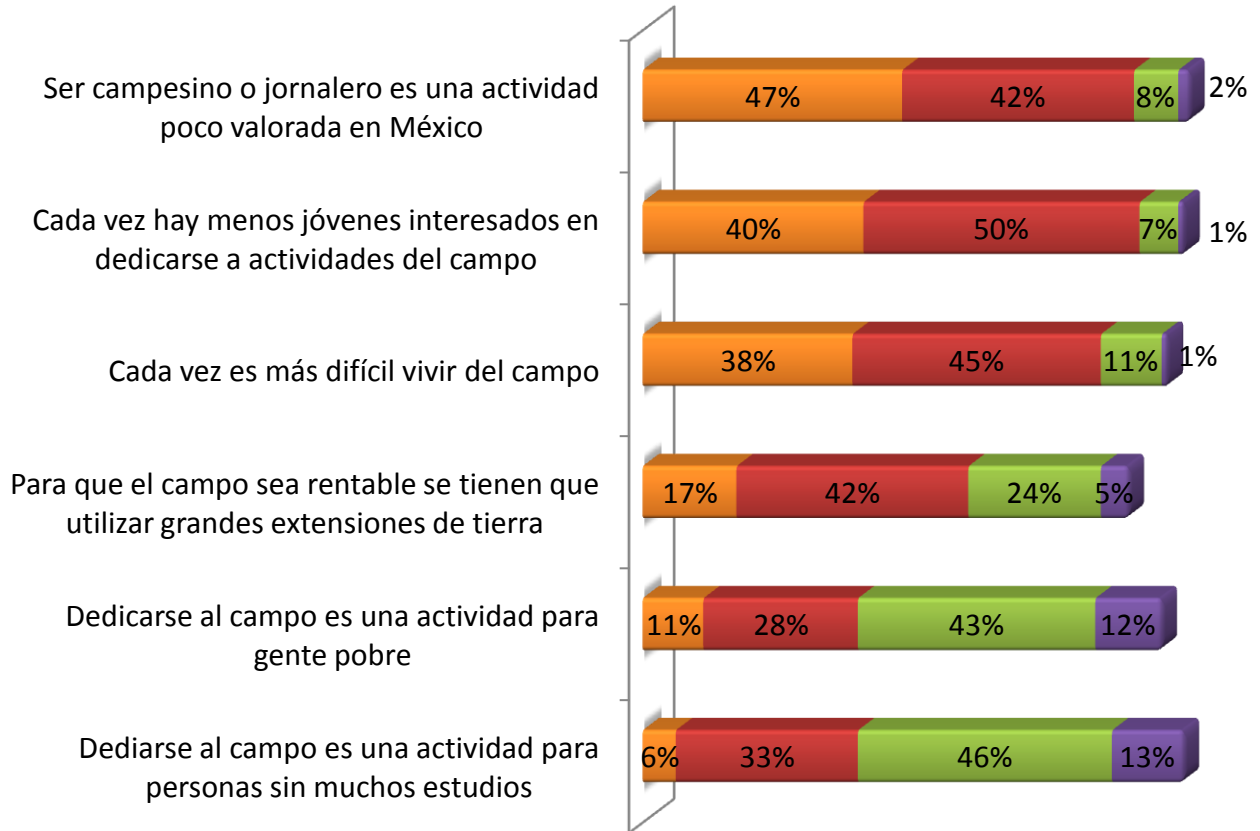


Encuesta nacional en vivienda, del 25 al 27 de enero de 2014, 800 encuestas. Margen de error de +/- 3.5%.

Situación del campo mexicano

Dígame por favor, ¿qué tan de acuerdo o en desacuerdo está usted con las siguientes frases?

■ Muy de acuerdo ■ De acuerdo ■ En desacuerdo ■ Muy en desacuerdo



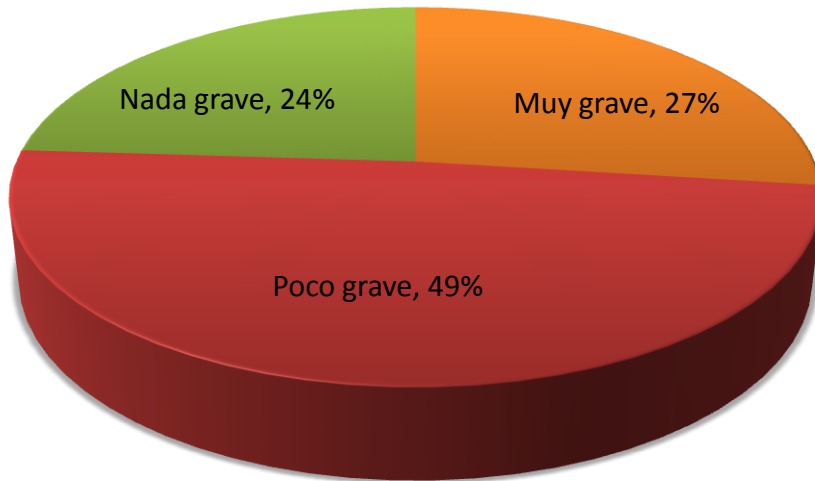
Encuesta nacional en vivienda, del 25 al 27 de enero de 2014, 800 encuestas. Margen de error de +/- 3.5%.

Fuente: Parametría, "Mexicanos ven un campo sombrío", marzo de 2014, disponible en www.parametria.com.mx (fecha de consulta: marzo de 2014).

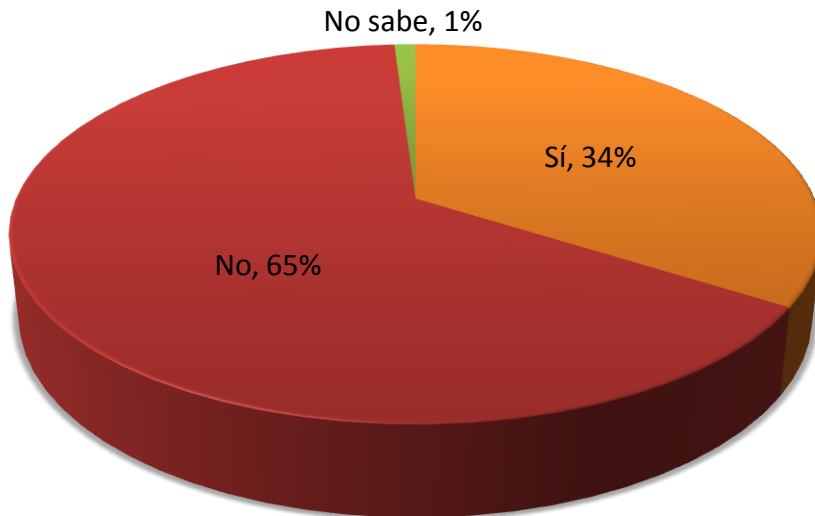
Para obtener más información acerca del tema le invitamos a que se ponga en contacto con el área de Opinión Pública del CESOP

Situación del agua

El pasado 22 de marzo se conmemoró el Día Mundial del Agua, en su opinión, ¿qué tan grave es el problema de escasez de agua en donde usted vive?



Actualmente, ¿usted tiene problemas con el abasto de agua en su domicilio o no?



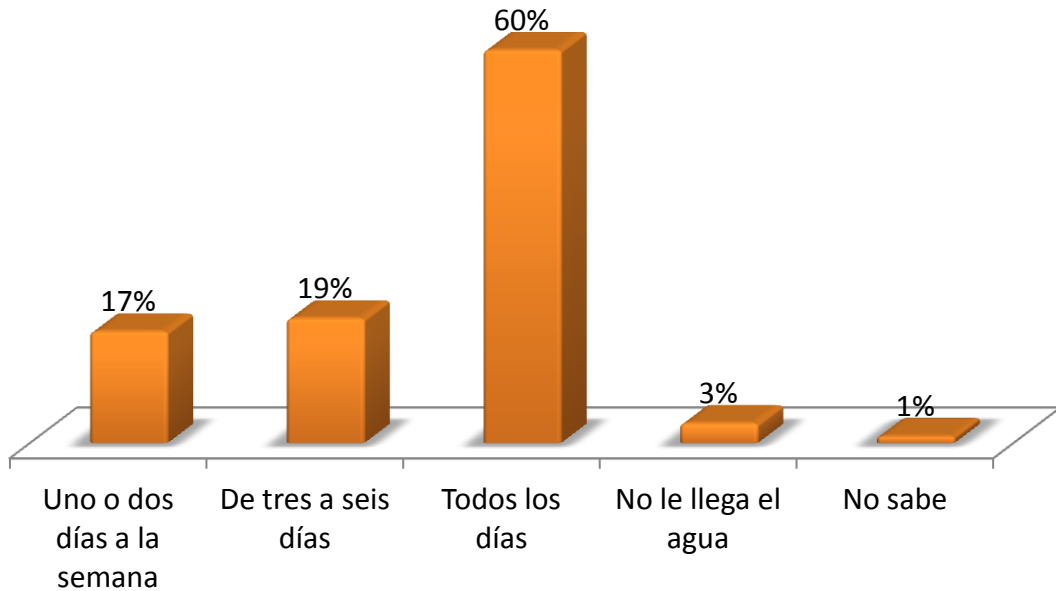
Encuesta telefónica, 22 de marzo de 2014, 500 entrevistas. Margen de error de +/- 4.5%.

Fuente: Demotecnia, "El agua en precepción fluye, en realidad escasea", 26 de marzo de 2014, disponible en www.parametria.com.mx (fecha de consulta: marzo de 2014).

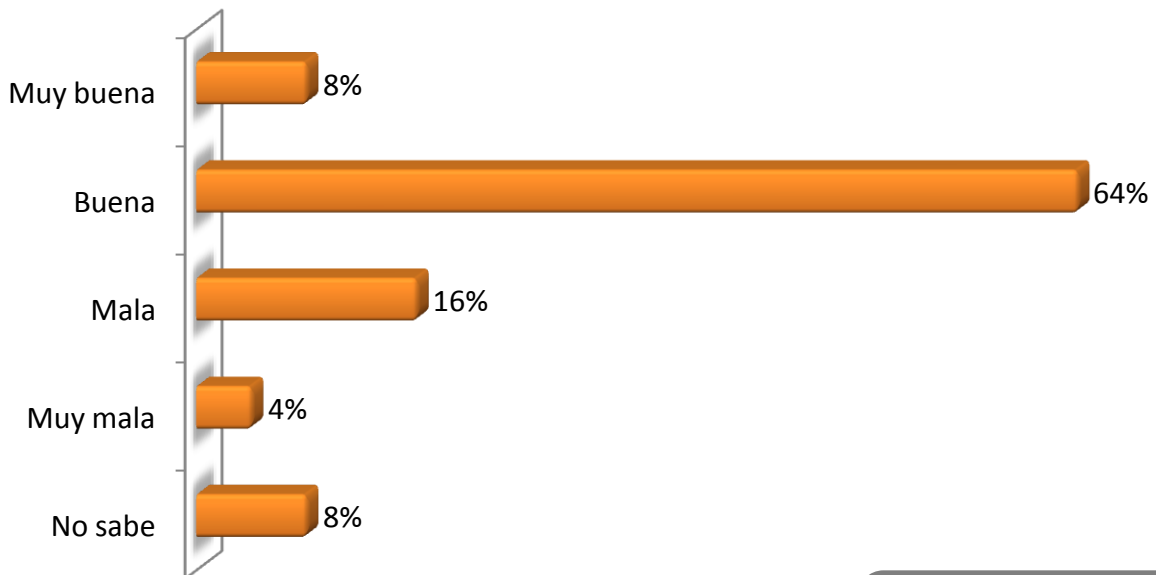
Para obtener más información acerca del tema le invitamos a que se ponga en contacto con el área de Opinión Pública del CESOP

Situación del agua

Por favor dígame, ¿cuántos días a la semana le llega agua a su domicilio?



¿Cómo calificaría la calidad del agua que recibe en su domicilio?



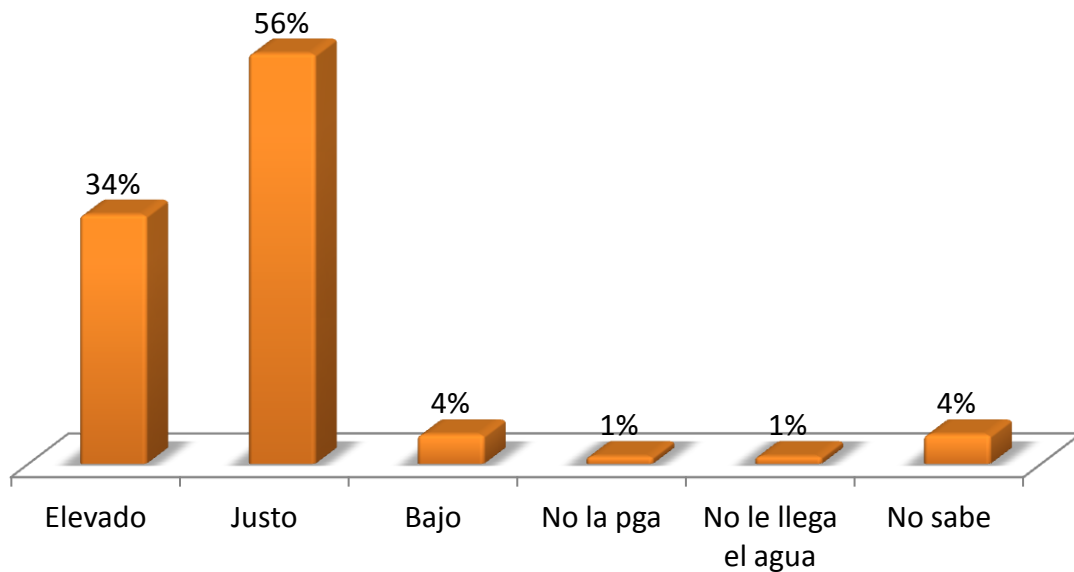
Encuesta telefónica, 22 de marzo de 2014, 500 entrevistas.
Margen de error de +/- 4.5%.

Fuente: Demotecnia, "El agua en precepción fluye, en realidad escasea", 26 de marzo de 2014, disponible en www.parametria.com.mx (fecha de consulta: marzo de 2014).

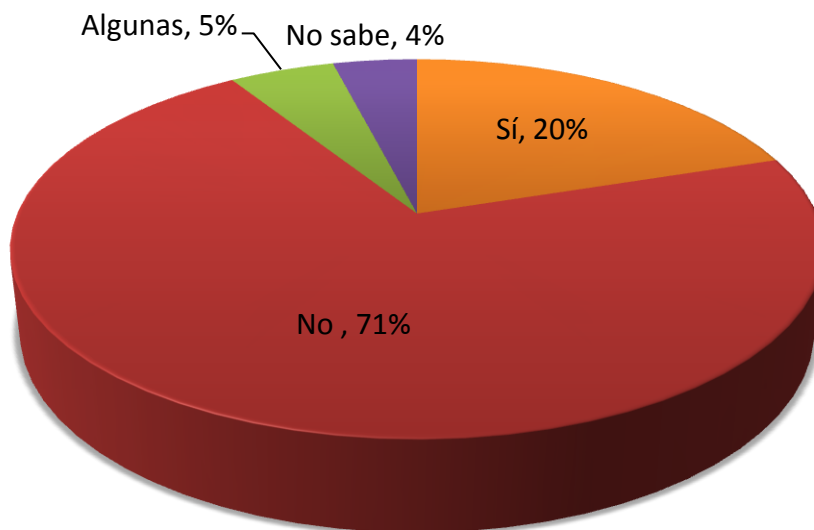
Para obtener más información acerca del tema le invitamos a que se ponga en contacto con el área de Opinión Pública del CESOP

Situación del agua

Pensando en la calidad y en la frecuencia con la que le llega, usted diría que el precio que paga por el agua es:



¿Usted cree que el gobierno ha tomado las medidas necesarias para solucionar el problema de desabasto de agua o no?



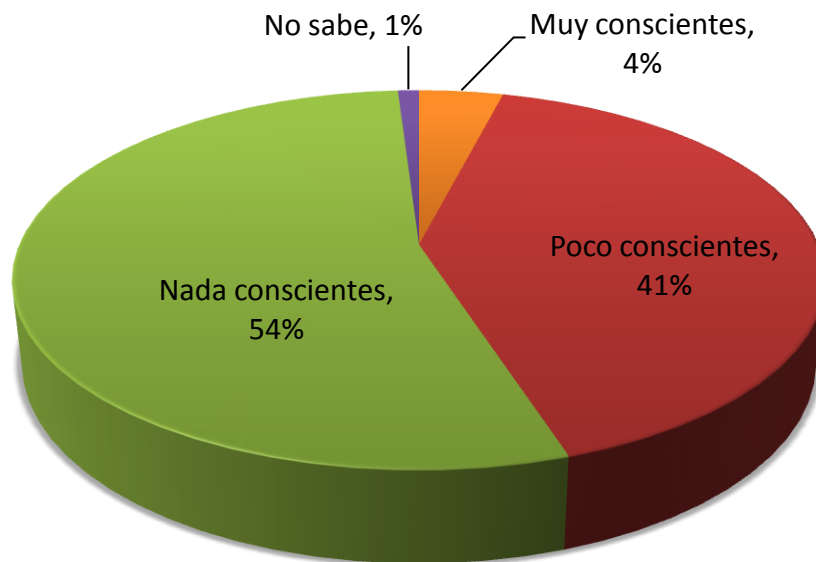
Encuesta telefónica, 22 de marzo de 2014, 500 entrevistas. Margen de error de +/- 4.5%.

Fuente: Demotecnia, "El agua en precepción fluye, en realidad escasea", 26 de marzo de 2014, disponible en www.parametria.com.mx (fecha de consulta: marzo de 2014).

Para obtener más información acerca del tema le invitamos a que se ponga en contacto con el área de Opinión Pública del CESOP

Situación del agua

¿Qué tan conscientes cree usted que somos los mexicanos con respecto al ahorro del agua?



Encuesta telefónica, 22 de marzo de 2014, 500 entrevistas.
Margen de error de +/- 4.5%.

Fuente: Demotecnia, "El agua en precepción fluye, en realidad escasea", 26 de marzo de 2014, disponible en www.parametria.com.mx (fecha de consulta: marzo de 2014).

Para obtener más información acerca del tema le invitamos a que se ponga en contacto con el área de Opinión Pública del CESOP

CÁPSULA SEMANTAL DE OPINIÓN PÚBLICA

Los datos completos de estas encuestas y de otros temas de interés los puede consultar en la página del



www.diputados.gob.mx/cesop

La información contenida en esta cápsula es una síntesis de las principales encuestas generadas por diversas empresas. Esta información no refleja la opinión del CESOP ni de la Cámara de Diputados.