



LXII LEGISLATURA
CÁMARA DE DIPUTADOS

CEAMEG

CENTRO DE ESTUDIOS PARA EL ADELANTO DE LAS
MUJERES Y LA EQUIDAD DE GÉNERO

MUJERES EN MÉXICO

Cambios trascendentales hacia el adelanto

Mtra. Rossana Hernández
Investigadora del CEAMEG
Agosto de 2014

“No se nace mujer: llega una a serlo”, Simone de Beauvoir

“No sirve de mucho que una mujer llegue a lo más alto si llega sola. Tenemos que estar enredadas, formar parte de redes feministas.”

Marcela Lagarde, Antropóloga y feminista mexicana

Agradécelo a una feminista...

- Si puedes votar
- Recibes igual salario al de un hombre por hacer el mismo trabajo
- Fuiste a la escuela en lugar de dejar los estudios pues "tú de todos modos simplemente vas a casarte"
- Puedes solicitar cualquier empleo, no sólo un "trabajo para mujeres"
- Puedes recibir y brindar información sobre anticonceptivos sin ir a la cárcel por ello

Agradécelo a una feminista...

- Puedes usar pantalones sin ser excomulgada de tu iglesia o sacada del pueblo
- Inicias un pequeño negocio y puedes obtener un préstamo usando sólo tu nombre y tus antecedentes de crédito
- Puedes escoger ser madre o no cuando tú quieras y no según los dictados de un esposo
- Puedes esperar vivir hasta los 80 años en vez de morir entre los 20 y 30 a causa de embarazos ilimitados

CAMBIOS MÁS TRASCENDENTALES PARA LAS MUJERES EN LOS ÚLTIMOS AÑOS



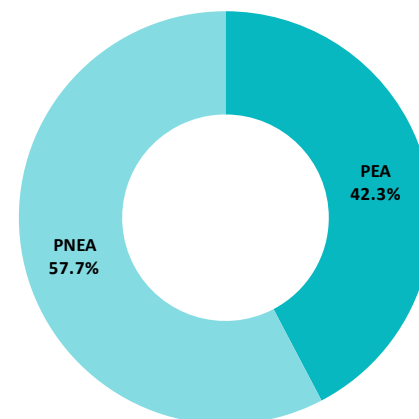
Número de hijas o hijos

- Las mujeres tenían -en promedio- 7 hijos e hijas en los años cincuenta
- La reducción más importante se observó hasta los años setenta: 4 hijos por mujer
- Actualmente las mujeres tienen 2 hijos (en promedio)

Participación en el mercado laboral

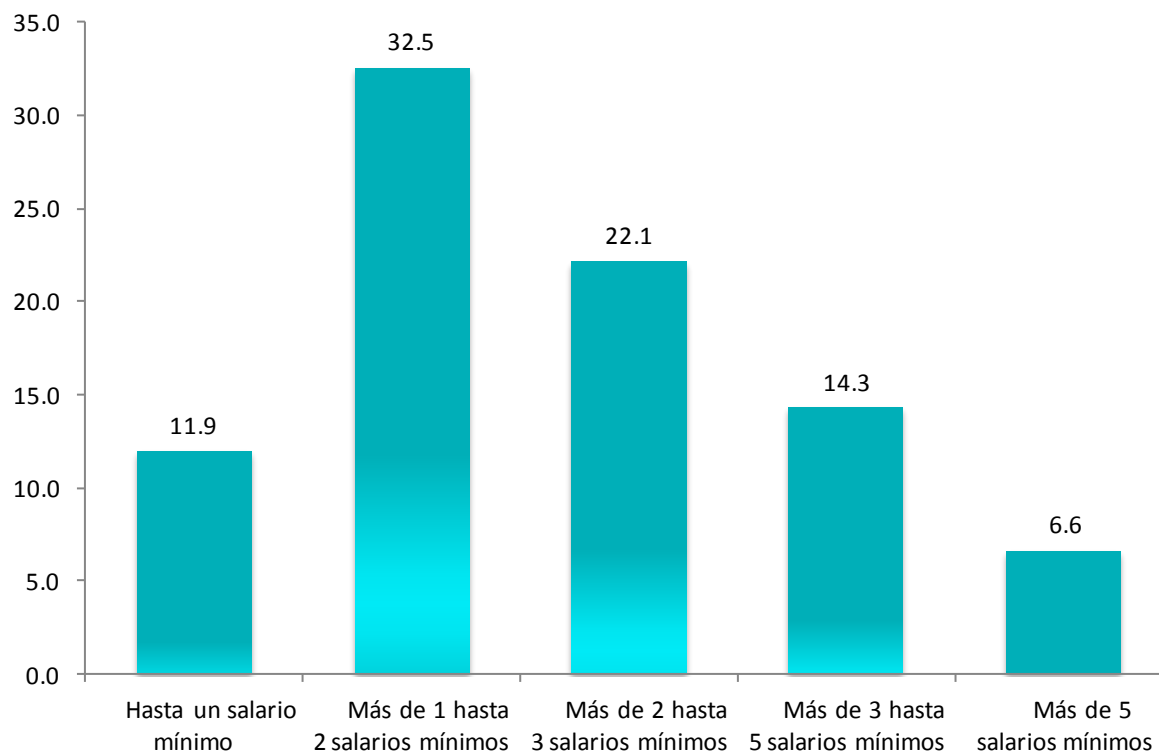
¿Cuántas mujeres trabajan en el 2014?

- De las más de 46 millones de mujeres en edad de trabajar, 42.3% es económicamente activa
- 4.8% de las mujeres económicamente activas están desempleadas.
- En 1950 sólo 13% de las mujeres trabajaban



Participación en el mercado laboral

¿Cuánto ganan las mujeres que trabajan en el 2014?



Fuente: CEAMEG con base en INEGI-ENOE 2014

Participación en el mercado laboral

¿Dónde trabajan las mujeres?

Sector	% Hombres	% Mujeres
Primario	12.2	2.0
Secundario	33.9	17.0
Terciario	53.1	80.4
No especificado	0.8	0.5

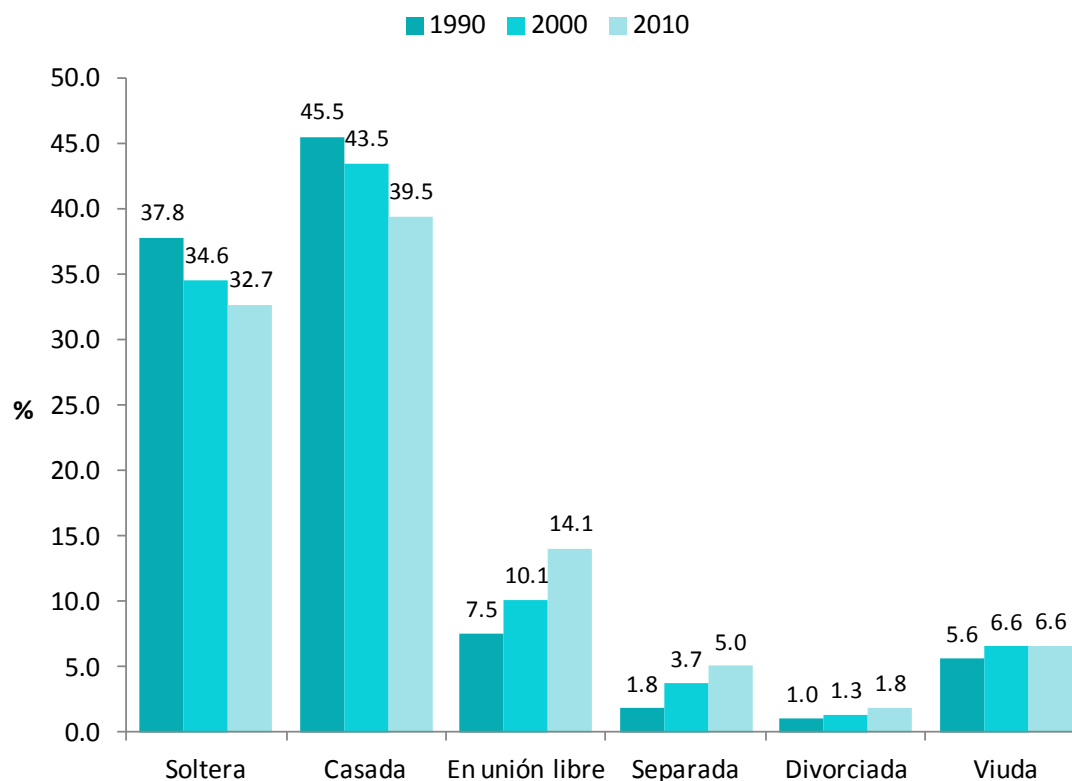
Fuente: CEAMEG con base en INEGI-ENOE 2014

Escolaridad

- En 1970 más de 25% de la población **no sabía leer ni escribir**
- En 2010 se registró a 8.1 por ciento de mujeres analfabetas.
- Actualmente en Morelos las mujeres tienen 8.8 años de escolaridad.
- En el ciclo escolar 2010-2011 del total del egreso de las universidades corresponde a 54.7% de mujeres.
- El área de educación y humanidades sigue siendo un área donde predomina la presencia de las mujeres, ellas representan 70% de la matrícula. En el área de las ciencias naturales y exactas la proporción es equitativa (50.3% hombres y 49.7% mujeres). En el área de ingeniería sólo 30% la conforman las mujeres.

Cambio en el estado conyugal

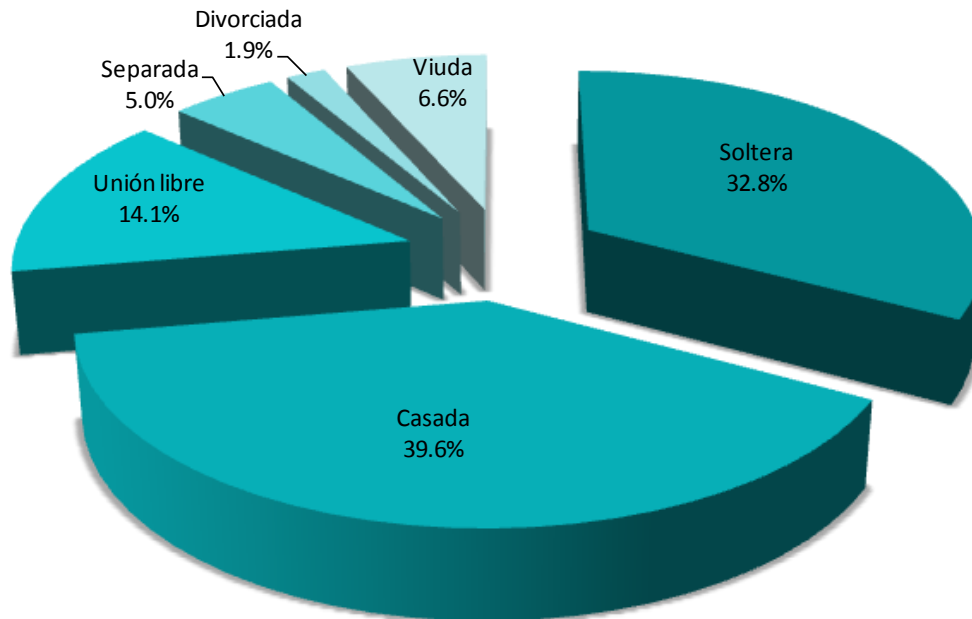
Porcentaje de mujeres mayores de 12 años según estado conyugal, México, 1990-2010



Fuente: CEAMEG con base en INEGI Censo General de Población y Vivienda 1990, 2000 y 2010

Estado conyugal

Porcentaje de mujeres mayores de 12 años según estado conyugal, México, 2010



**Edad media la matrimonio
de las mujeres
México: 26.6 años
Morelos: 27.0 años**

Fuente: CEAMEG con base en INEGI Censo General de Población y Vivienda 2010

Formación de uniones

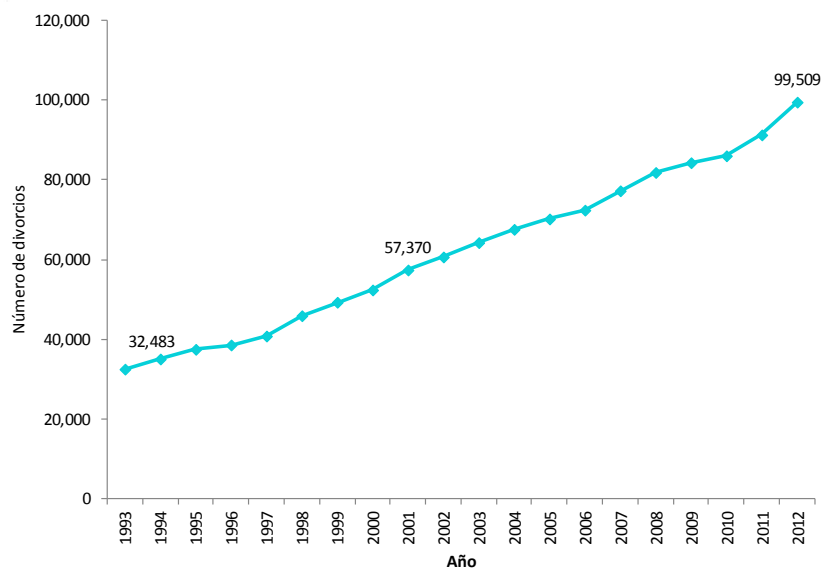
El número de matrimonios registrados entre el periodo que va de 1993 y 2011 fluctuó entre 500 mil y 700 mil. En el año de 1999 se registraron más matrimonios con cerca de 750 mil.

2010

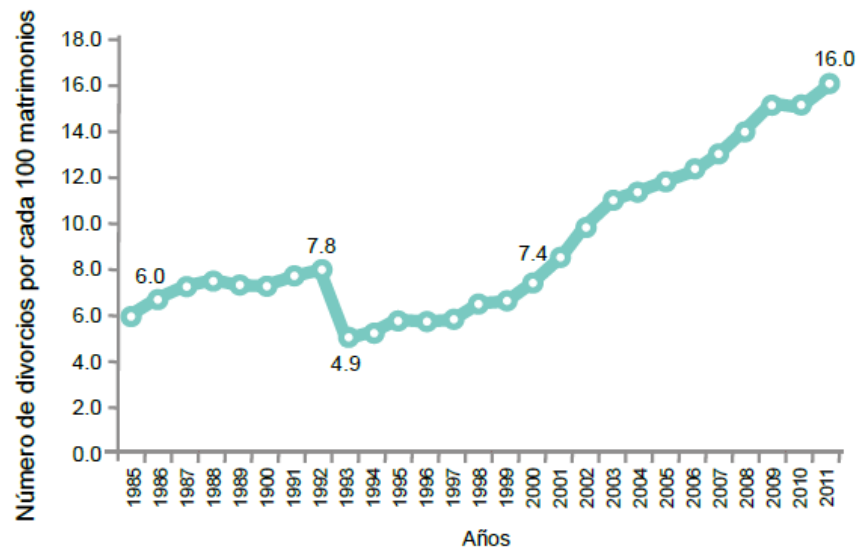


La tasa de nupcialidad es de 6.7, casi 7 matrimonios por cada mil personas mayores de 12 años.

Disolución de uniones



*** Poco más de la mitad de las mujeres que se divorciaron en 2012 trabajaban**



Conformación de hogares

Los 28.1 millones de hogares se dividen en los siguientes tipos de familias.

70.9%

SON DEL TIPO NUCLEAR
están formados por la jefa o jefe, el cónyuge y los hijos.



26.5%

SON HOGARES AMPLIADOS
en los que residen el padre de familia, la madre, los hijos y algún otro familiar como tíos, primos o abuelos.

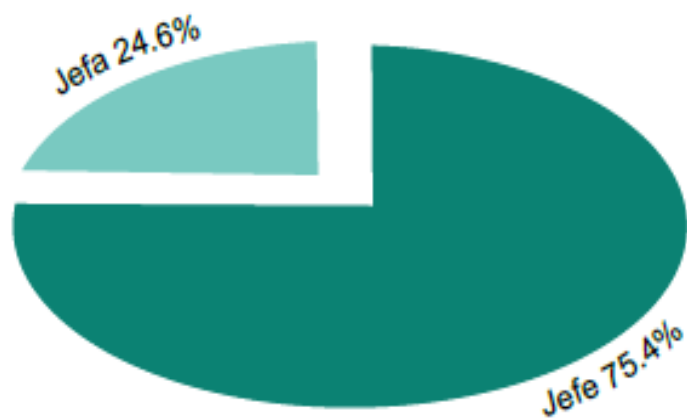
1.5%

SON DEL TIPO COMPUESTO
en el que reside la jefa o jefe el cónyuge, los hijos, parientes y un integrante sin parentesco con los miembros del hogar.



Jefatura de hogar

Porcentaje de jefas y jefes de hogar,
México, 2010



Jefatura de hogar

Distrito Federal, Morelos, Guerrero, Veracruz y Baja California tienen el mayor porcentaje de hogares con jefa de familia.




Distrito Federal

31.4%



Morelos

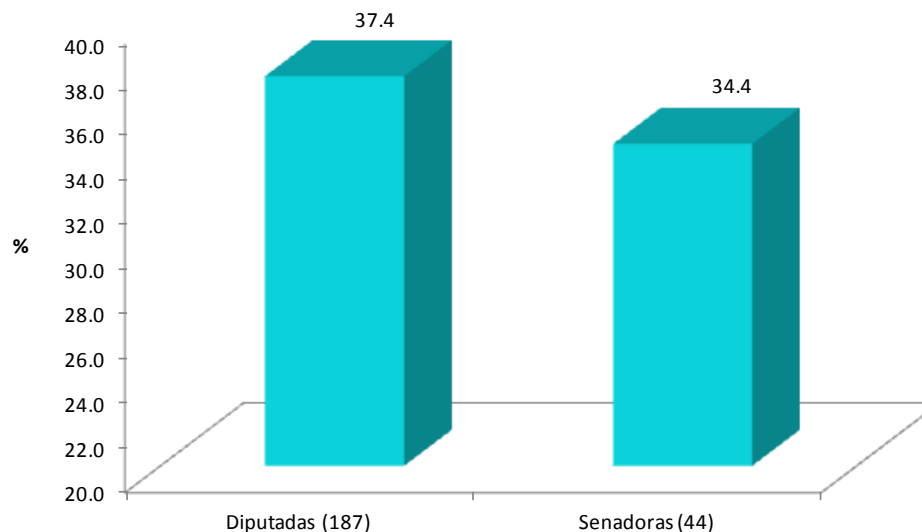
27.4%



Participación política

“Cuando una mujer entra en la política, la mujer cambia; cuando muchas mujeres entran en la política, cambia la política.” *Michelle Bachelet, presidenta de Chile*

Porcentaje de mujeres que integran la LXII Legislatura, Diputadas y Senadoras*



*El dato es del inicio de la Legislatura 2012

Fuente: CEAMEG con base en Información Estadística Parlamentaria



Contacto:

Mtra. Rossana Hernández Dávila

rossana.hernandez@congreso.gob.mx

ceameg.diputados.gob.mx

 @ceameg

 /ceameg